



ÉQUIPEZ VOTRE ATELIER

Printemps et Été 2022

UTILISEZ CE QUE LES "PROS" UTILISENT!



ÉCONOMIES DE 40\$

PRIX EN VIGUEUR JUSQU'AU 30 JUIN 2022

DÉGAUCHISSEUSE D'ÉTABLI 6" AVEC TÊTE DE COUPE HÉLICOÏDALE KC-6HJC

Tête de coupe hélicoïdale avec 12 insertions de couteaux

\$425.

- Sortie de poussière double de 2-1/2" et 4" pour collecteur de poussière (Seulement KC-8HJC)
- Comprend 2 blocs poussoirs de sécurité, clé d'ajustement Torx pour couteaux à insertion et clés hexagonales
- Vitesse de la tête de coupe 12,000 tr/min



DÉGAUCHISSEUSE D'ÉTABLI 8" AVEC TÊTE DE COUPE HÉLICOÏDALE KC-8HJC

Dimensions de la table avec extensions 51-1/2" x 8-1/4"

Tête de coupe hélicoïdale avec 16 insertions de couteaux

Puissant moteur de 1 CV

\$619.

Ens. d'insertions de tête de coupe hélicoïdale de remplacement (10 MCX) KW-204 Convient: KC-6HJC et KC-13HPC

\$99.99

PERCEUSE À COLONNE 12" D'ÉTABLI À VITESSE VARIABLE KC-12HS-VS

- Puissant moteur de 1/2 CV, 5 ampères
- Vitesses variables (580-3200 tr/min)
- Accepte des mèches de perçage avec embouts jusqu'à 5/8"

Système de vitesse variable mécanique

Afficheur numérique



PERCEUSE À COLONNE 15" PLANCHER À VITESSE VARIABLE KC-15HS-VS

- Puissant moteur de 3/4 CV, 8.6 ampères
- Capacité de course de 4" permettant de percer des pièces jusqu'à 4" d'épaisseur
- Vitesses variables 2 (230-1100/900-3300) /tr/min
- Accepte des mèches de perçage avec embouts jusqu'à 5/8"

\$699.99

\$449.99

SCIE À RUBAN DE 14" POUR LE BOIS KC-1402FX

- Puissant moteur de 1 CV 120V
- Grande table inclinable 21-3/8" x 15-5/8" en fonte d'acier avec ajustement à crémaillère
- Sortie de poussière acceptant les boyaux de collecteur de poussière de 2", 3" et 4"
- Comprend guide à onglets en fonte d'aluminium, guide à refendre avec face de guide de 5", poussoir, clé de réglage et clés hexagonales

***\$999.99**

Après remise postale de 40\$ Prix de solde \$1039.99 Taxes applicables au prix avant la remise

COLLECTEURS DE POUSSIÈRE 1200 PCM

- Intensité sonore à 36": 66-77 dB
- Pression statique (pouce d'eau): 9.5
- Ouverture de sortie de poussière: 2 x 4" / 1 x 6"

Cartouche de filtration 1 micron assure l'efficacité optimale du débit d'air

Cartouche de filtration 1 micron

Sac du haut en feutre de 1 micron

12 amp. @ 110V 6 amp. @ 220V

KC-3105C

\$539.

KC-3105C/KDCF-3500

\$779.99

EN OPTION

SYSTÈME COUVRE-LAME TÉLESCOPIQUE AVEC COLLECTION DE POUSSIÈRE XL-1014

Couvre-lame transparent avec collection de poussière intégré pour maximiser la collecte de brin-de-scie

\$549.99

SCIES À CABINET DE 10"

- Système de lame à fendre pour la sécurité optimale de l'opérateur
- Comprend lame de 10" x 40 dents au carbure, guide à onglets en fonte d'acier, insertions de table standard et dado, poussoir, crochets pour entreposage et clés hexagonales

KC-10KX/U30 Refente MAX 30"

***\$1999.**

Après remise postale de 40\$ Prix de solde \$2039.00 Taxes applicables au prix avant la remise

KC-10KX/U50 Refente MAX 52"

***\$2059.**

Après remise postale de 40\$ Prix de solde \$2099.00 Taxes applicables au prix avant la remise

Interrupteur magnétique de sécurité

2.5 CV (9.6 amp @ 230V)

POLISSOIR À ARBRE LONG À BASSE VITESSE DE 8" NOUVEAU

KC-899LSB

- Puissant moteur de 1/2 CV
- Diamètre de la tige de l'arbre: 5/8"
- Vitesse sans charge du moteur: 1,750 tr/min
 - Arbres longs de 5-1/2" s'étendent du boîtier
- Comprend deux roues de polissage en tissus cousus en spirale de 8" x 1/2"



\$159.99

SCIE À RAIL PLONGEANTE DE 6-1/2" À VITESSE VARIABLE NOUVEAU



KC-8365

- Puissant moteur de 12 ampères 120V à vitesse variable, avec "démarrage progressif" et technologie "couple constant"
- Comprend système de gestion de la poussière efficace de 1L, sac à poussière, sortie de poussière, un jeu de balais de carbone et clé hexagonale avec entreposage sur le cordon

Cette Scie à Rail Plongante accepte les lames Makita®, Dewalt®, Kreg® ou Festool® de 6-1/2" avec arbre de 20mm

\$349.99

EN OPTION Accessoires

- Rail de guidage 50" KW-300 **79.99**
- Sac d'entreposage KW-301 **29.99**
- Ens. Connecteur de rail de guidage KW-302 **29.99**
- Ens. 2 pinces de serrage pour rail de guidage KW-303 **39.99**

RABOTEUSE 13" AVEC TÊTE DE COUPE HÉLICOÏDALE KC-13HPC

- Puissant moteur de 15 ampères avec protecteur de surcharge thermique
- Arrêts de profondeur pré-ajustés pour coupes répétitives à 1/8", 1/4", 1/2", 3/4", 1", 1-1/4", 1-1/2" et 1-3/4"

Tête de coupe hélicoïdale avec 26 insertions de couteaux

\$729.99

EN OPTION ENSEMBLE DE BOYAU D'ASPIRATION 1 1/2" KW-161 **\$99.99**

EN OPTION EXCELSIOR

Guide à refendre Industriel XL-U30 Refente MAX 30" **\$449.**

XL-U50 Refente MAX 52" **\$499.**

EN OPTION

ENS. TABLE D'EXTENSION EN MÉLAMINE EXT-5052 **\$249.**

Ens. table d'extension en mélamine et 2 supports (réfente 50"-52") Convient: KC-10JCS, et KC-26FXT, KC-10KX

BASE MOBILE UNIVERSELLE ULTRA ROBUSTE POUR BANCS DE SCIE KMB-1390X

900 lbs. Max. **\$259.99**

Modèle	Longueur	Largueur	DPP	Épaisseur	Prix
KBB-1318-14	100 5/8"	17 1/8"	14	0.25"	\$26.99
KBB-1336-10	100 5/8"	13 1/16"	10	0.25"	\$26.99
KBB-1314-6	100 5/8"	1 1/4"	6	0.25"	\$26.99
KBB-1338-6	100 5/8"	3 1/8"	6	0.25"	\$26.99
KBB-1312-6	100 5/8"	1 1/2"	6	0.25"	\$26.99
KBB-1334-4	100 5/8"	3 1/4"	4	0.25"	\$26.99

ENS. OUTIL MULTIFONCTIONNEL OSCILLANTE À VITESSE VARIABLE 30 MCX.

8349QR

L'ensemble comprend un patin de ponçage avec crochets et boucles, 24 abrasifs de ponçage, lame de scie segment HSS, lame de scie Tru-cut de 35mm avec courbure, grattoir rigide de 52mm avec courbure, clé hexagonale



Systeme de changement rapide sans outil

\$65



ÉCLAIRAGE À CORDS DE 5 DEL


K-5016-5LED 5,000 Lumens

- Éclairage à cordes temporaire avec 5 DEL de haute intensité de espaces de 10 pieds de distance conducteurs mise à la terre
- Branchez jusqu'à 20 jeux d'éclairage à cordes DEL
- 75 pieds linéaires de couverture à 10 pieds de hauteur
- Imperméable aux normes IP44



\$109.99

Lampes de travail DEL DOUBLE



Lampes de travail DEL

KC-1502LED-C
Lampe de travail 10W émet 1500 lumens
\$59.99
Sans Fils

KC-1501LED
Lampe de travail 15W émet 1500 lumens
\$35.99

KC-3001LED
Lampe de travail 20W émet 3000 lumens
\$59.99

KC-4001LED
Lampe de travail 36W émet 4000 lumens
\$99.99

APPAREIL DE LEVAGE POUR PANNEAUX DE GYPSE

KDL-11

- Pose panneaux de gypse jusqu'à 4 pi. x 16 pi. sur n'importe quel plafond ou mur d'une hauteur maximale de 11 pi.
- Trépied équipé avec des roulettes omni directionnelles verrouillables de 4"
- Facile à assembler et à désassembler, peut être placé dans le coffre d'une voiture lorsque désassemblé



\$229.99

ASPIRATEURS SECS/HUMIDES

8520LP
• Comprend boyau souple de 6 pi. x 1-1/4", rallonge de 3 mcx, sac de poussière de 20L, filtre en mousse, filtre réutilisable, embout tout usage de 10" et embout en bec

3.5 CV DÉBIT MAX 5 20 LITRES GALLONS US \$79.99

8530LPN
• Cordon d'alimentation de 12 pieds
• Comprend boyau souple de 6 pi. x 1-1/4", rallonge de 2 mcx, sac de poussière de 30L, filtre-cartouche, filtre réutilisable, embout tout usage de 10" et embout en bec

4 CV DÉBIT MAX 8 30 LITRES GALLONS US \$109.99

8540LST
• Crochets d'enroulement pour cordon d'alimentation de 12 pieds
• Comprend boyau souple de 6 pi. x 1-1/4", rallonge en acier inoxydable de 2 mcx, sac de poussière de 40L, filtre-cartouche, filtre en mousse, filtre réutilisable, embout tout usage de 10" et embout en bec

5 CV DÉBIT MAX 10 40 LITRES GALLONS US \$179.99

8560LST
• Cordon d'alimentation de 18 pieds et crochets d'enroulement
• Comprend boyau souple de 8 pi. x 2-1/2", rallonge 2-1/2" 2 mcx., poignée courbée avec contrôle d'air, filtre-cartouche, filtre en mousse, embout tout usage de 14" avec raclette, embout gobeur, embout bec et sac d'entreposage

6.5 CV DÉBIT MAX 16 60 LITRES GALLONS US \$299.99

FILTRES-CARTOUCHE HEPA \$39.
KVAC-1145
Convient: 8520LP, 8530LPN, 8531LPB, 8540LST
KVAC-1150 \$39.
Convient: 8560LST

PONCEUSE À CLOISONS SÈCHES À VITESSE VARIABLE

KC-8379
• Lumière DEL éclairant la zone de travail dans les environnements à faible éclairage
• Comprend 6 papiers de ponçage auto-agrippant (2 x 80, 120, 180 grains), extension, boyau à poussière, 2 adaptateurs pour aspirateur (1-1/4" et 1-3/8") et clé hexagonale de réglage

\$329.99
ASPIRATEUR SEC/HUMIDE DÉCLENCHÉ PAR OUTIL DE 8 GALLONS AVEC FILTRE HEPA
KC-8590TTV
• Moteur 10 amp.
\$439.99

SCIE À PLINTHE 3-3/8"

KC-8359
• Puissant moteur de 1 CV, 6.8 ampères
• Conçue pour couper les sous-planchers sous les armoires
• Lame au carbure encastrée coupe jusqu'à la paroi intérieure des panneaux de plinthe
• 4 positions de profondeur de coupe: 1/4", 3/8", 5/8" et 3/4"
• Comprend lame au carbure de 3-3/8" x 18 dents et clé hexagonale de réglage



\$149.99

Lame au carbure de remplacement

KW-170
Lame au carbure de 3-3/8" x 18 dents



\$29.99

ENSEMBLE DE BISCUITEUSE-ASSEMBLEUSE

KC-8306
• Moteur de 7 ampères 10,800 tr/min
• Guide robuste s'inclinant de 0 à 90° et 90° à 135° comprenant deux arrêts positifs à 45° et 90°
• L'ensemble comprend biscuiteuse/assembleuse avec lame au carbure de 4", sac de poussière, clé hexagonale et coffre moulé en plastique



\$149.99

ENS. PERCEUSE ET MALAXEUR 1/2"

KC-8316
• Moteur 9 amp.
• Vitesse 0 - 600 (tr/min)
• Gâchette à vitesse variable avec bouton de verrouillage pour des opérations continues
• Poignée arrière en D pivote 360°
• Comprend mandrin 1/2", 3 tiges agitatrices galvanisées (embout hex. 10mm), clé et coffre moulé pour rangement



\$149.99

SCIE À RUBAN PORTATIVE À VITESSE VARIABLE POUR LE MÉTAL

KC-8377
• Cadran de vitesse variable de 0 à 420 pi/min
• Grande capacité de coupe de 5" x 5"
• Comprend lame standard pour le métal de 44-7/8" x 1/2" x 0.025"-14 dents/po



\$219.99

En Option

Base à onglets en option transforme cette Scie à Ruban en Tronçonneuse
SS-8377



\$99.99

LAMES BI-MÉTAL					
Modèle	Longueur	Largeur	DPP	Épaisseur	Prix
KBB-8376-BM-1014	44 7/8"	1/2"	10-14	.020"	\$22.99
KBB-8376-BM-1418	44 7/8"	1/2"	14-18	.020"	\$22.99

BANCS DE SCIES ET ACCESSOIRES

SCIES À CABINET 10" AVEC SYSTÈME DE PROTÈGE-LAME ET LAME À FENDRE

Comprend une lame à fendre, un système de guide à refendre industriel T-square "Tru-Rip", table d'extension en mélamine contre-plaqué, 2 supports ajustables pour table d'extension (KC-26FXT/i50/5052 seulement), guide à onglets en fonte d'acier avec guide en aluminium et appui pivotant, insertion standard et dado

Système de guide à refendre



Puissant moteur de 3 CV

KC-26FXT/i30/30
Refente MAX 30"

KC-26FXT/i50/5052
Refente MAX 50"

***\$3299.**

* Après remise postale de 40\$
Prix de solde \$3339.00 Taxes applicables au prix avant la remise

***\$3399.**

* Après remise postale de 40\$
Prix de solde \$3439.00 Taxes applicables au prix avant la remise

SCIE À CABINET 10" AVEC SYSTÈME DE PROTÈGE-LAME ET LAME À FENDRE AVEC TABLE À TOUPIE ET TABLE COULISSANTE

KC-26FXT-i30-DELUXE

- Modèle KC-26FXT illustré avec table à toupie modèle KRT-100 et table coulissante modèle KST-101
- Cette table à toupie et table coulissante convient la pluparts des bancs de scie ayant une table de 27" de profondeur



Puissant moteur de 3 CV

***\$4999.**

* Après remise postale de 40\$
Prix de solde \$5039.00 Taxes applicables au prix avant la remise

ENS. DE LAMES À RAINURER 8" SCIE À BRAS RADIALE 12"

KSC-8000

- Lames Dado au Carbone 24 dents ATB-R
- Effectue des rainures de 1/8" à 13/16" de largeur
- Arbre 5/8", maximum 7000 tours/minute
- Comprend ens. d'espateurs à rainurer 14 mcx, coffre en bois de transport



\$119.99

SCIE À BRAS RADIALE 12"

KC-12RAS

- Puissant moteur de 2 CV, 220V à phase simple
- Indexation de précision avec des arrêts positifs à 22,5°, 45° et 90° pour des coupes en biseau précis
- Deux sorties de poussière de 4" pour le raccordement à un collecteur de poussière
- Comprend lame de 12" à angle de coupe négative, guide à laser de l'arbre, clés de réglage et clés hexagonales



\$3999.

SCIE À CÉRAMIQUE RADIALE 10"

KC-3310TS

- Puissant moteur robuste de 2.5 CV, 15 ampères avec cordon d'alimentation avec prise DDFI
- Bavettes anti-éclaboussures à couverture intégrale
- Tête inclinable de 0°-45° pour coupes en biseau
- Tête plongeante permettant des coupes contrôlées pour les prises électriques, les drains et les registres



Effet de rayons laser exagéré pour fins publicitaires

PUISSANT MOTEUR 2.5CV

Support pliant avec système de loquet à relâche rapide

\$699.99

SCIE DE CHANTIER 10" AVEC SUPPORT PLIANT

KC-5100NS

- Lame inclinable de 0° à 45°
- Comprend lame standard de 10" x 40 dents, guide à refendre, guide à onglets, insertions de table Standard et Dado, poussoir et clés d'ajustement



Moteur 15 amp. 4400 tr/min



\$469.99

SYSTÈME DE GUIDE À REFENDRE INDUSTRIEL 30" KRF-i30



\$499.

SYSTÈME DE GUIDE À REFENDRE INDUSTRIEL 50" KRF-i50



\$549.

TABLE COULISSANTE INDUSTRIELLE KST-101



\$1299.

TABLE À TOUPIE ET GUIDE INDUSTRIELLE KRT-100



\$899.

SUPPORT DE DISPOSITIF À TENON K-1500

Conçu pour les scies à cabinet et les scies de contracteur (universel)



\$155.

DÉGAUCHISSEUSES

DÉGAUCHISSEUSE 6"

- KC-70FX
 • Dim. de la table 6" x 55 1/2"
 • Dim. du guide 36" x 5"



Sortie de poussière 4"

\$1299.

DÉGAUCHISSEUSE INDUSTRIELLE AVEC TÊTE DE COUPE EN SPIRALE 6"

- KC-75FX
 • Puissant moteur de 2 CV (110V)
 • Insertions de couteaux au carbure s'installent facilement
 • Système d'ajustement parallélogramme des tables
 • Support à cabinet avec sortie de poussière 4"



Sortie de poussière 4"

\$1899.

Tête de coupe en spirale avec 4 rangées de 32 insertions de couteau



DÉGAUCHISSEUSE 8"

- KC-80FX
 • Table 8" x 76 1/2"
 • Dim. du guide 36" x 5"
 • Guide ajustable avec contrôle d'arrêt précis à 45° et 90°



Sortie de poussière 4"

\$1899.

DÉGAUCHISSEUSE INDUSTRIELLE AVEC TÊTE DE COUPE EN SPIRALE 8"

- KC-85FX
 • Insertions de couteaux au carbure s'installent facilement
 • Système d'ajustement parallélogramme des tables
 • Une tête de coupe en spirale est 50% plus silencieuse qu'une tête de coupe conventionnelle



Sortie de poussière 4"

\$2499.

Tête de coupe en spirale avec 4 rangées de 36 insertions de couteau



DÉGAUCHISSEUSE 12" DÉGAUCHISSEUSE INDUSTRIELLE AVEC TÊTE DE COUPE EN SPIRALE 12"

- KC-120FX (220V, 1 phase, 60Hz)
 KC-120FX-5 (550V, 3 phases, 60Hz)
 • Table 84" x 13"
 • Dim. du guide 36" x 5"
 • Sortie de poussière 5"
 • Guide ajustable avec contrôle d'arrêt précis à 45° et 90°



Sortie de poussière 5"

\$3999.

- KC-125FX (220V, 1 phase, 60Hz)
 KC-125FX-5 (550V, 3 phases, 60Hz)
 • Puissant moteur de 3 CV
 • Insertions de couteaux au carbure s'installent facilement
 • Système d'ajustement parallélogramme des tables
 • Support à cabinet avec sortie de poussière 5"

3 CV (220V) / (550V)

Sortie de poussière 5"

\$4599.

Tête de coupe en spirale avec 4 rangées de 52 insertions de couteau



DÉGAUCHISSEUSE/RABOTEUSE INDUSTRIELLE 12" AVEC TÊTE DE COUPE EN SPIRALE

- KC-12HJPC
 • Une tête de coupe en spirale est 50% plus silencieuse qu'une tête de coupe conventionnelle
 • Interrupteur magnétique de sécurité
 • Grand guide en aluminium extrudé de 43" x 6" pivotant de 0 à 45°
 • 5 insertions de couteau de remplacement, 2 tournevis Torx T25 et clés hexagonales de réglage



Sortie de poussière 4"

COMBO \$4499.

BOIS OUVRÉ CANADIEN
 CHOIX DU LECTEUR
MACHINE DE L'ANNÉE 2021
 ET AMÉLIORATION RÉSIDENNELLE

Montré ici en mode raboteuse

Tête de coupe en spirale avec 5 rangées de 60 insertions de couteau remplaçables



DÉGAUCHISSEUSES 6" AVEC TÊTE DE COUPE EN SPIRALE

- KC-65FX
 • Manivelle ajustant la hauteur de la table d'entrée, facilement et rapidement
 • Comprend 2 blocs pousoirs de sécurité
 • Une tête de coupe en spirale est 50% plus silencieuse qu'une tête de coupe conventionnelle



2 CV (220V)



Tête de coupe en spirale avec 4 rangées de 26 insertions de couteau



\$1699.

DÉGAUCHISSEUSE 8"

- KC-203C
 • Table 9" x 73"
 • Dim. du guide 35" x 5"
 • Guide ajustable avec contrôle d'arrêt précis à 45° et 90°
 • Sortie de poussière 4"



\$1699.

JAUGE MAGNÉTIQUE MICRO-AJUSTABLE DE COUTEAUX

KKC-50



\$89.99

GABARIT D'ALIGNEMENT

KKC-60



Pour dégauchisseuses **\$49.99**

BASE MOBILE UNIVERSELLE EXTENSIBLE

KMB-1250



500 lbs. Max.

\$69.99

BASE MOBILE INDUSTRIELLE

KMB-1290



900 lbs. Max.

\$119.99

COUTEAUX EN ACIER HAUTE VITESSE

Modèle	Type	Grandeur	Ens.	Prix
KKC-6	A.H.V.	6"	3	\$39.99
KKC-8	A.H.V.	8"	3	\$59.99
KKC-120	A.H.V.	12"	3	\$99.99
KKC-6-CB	Carbure	6"	3	\$219.99
KKC-8-CB	Carbure	8"	3	\$259.99

RABOTEUSES

RABOTEUSE 15"

KC-382CFX

- Moteur 3 CV
- Épaisseur max. de rabotage 6"
- Comprend support, couteaux à rabotage, jauge à couteaux et sortie de poussière



\$1949.

BASE MOBILE
INTÉGRÉE



RABOTEUSE INDUSTRIELLE 20"

KC-520C

- Puissant moteur de 5 CV (220V)
- Coupes par pouce: 104-83
- Vitesse d'alimentation: (16-20 pi./min)
- Tête de coupe à 4 couteaux
- Épaisseur max. de rabotage 8"
- Interrupteur magnétique de sécurité



\$3399.

BASE MOBILE
INTÉGRÉE



COUTEAUX EN ACIER

KKC-15 15" **\$99.99**

KKC-20 20" **\$159.99**

SUPPORT PLIANT À ROULEAU KRS-102

- Convient à toutes les dégauchisseuses
- Hauteur réglable de 27" à 44"
- Se plie pour un rangement pratique

\$29.99



SUPPORT PLIANT À ROULEAU 3 EN 1 KRS-108

- Convient à toutes les dégauchisseuses
- Hauteur réglable de 27" à 44"
- Se plie pour un rangement pratique

\$39.99



CONVOYEUR EXTENSIBLE ET FLEXIBLE KRRS-109

- Extensible de 19" à 52"
- S'ajuste en hauteur de 24" à 45"
- Capacité maximale de 300 lbs

\$369.99

RABOTEUSE 15"

KC-385FX

- Moteur 3 CV
- Épaisseur max. de rabotage 8"
- Comprend support, couteaux à rabotage, jauge à couteaux



***\$2099.**

* Après remise postale de 40\$
Prix de soldé \$2139.00 Taxes applicables
au prix avant la remise



BASE MOBILE
INTÉGRÉE

RABOTEUSES AVEC TÊTE DE COUPE EN SPIRALE

RABOTEUSE INDUSTRIELLE 15" AVEC TÊTE DE COUPE EN SPIRALE

KC-390FX

- Puissant moteur de 3 CV (220V)
- Une tête de coupe en spirale est 50% plus silencieuse qu'une tête de coupe conventionnelle
- Des crans anti-recul sont installés à l'avant du rouleau d'entraînement afin d'assurer une protection constante lors des opérations
- Interrupteur magnétique de sécurité
- Comprend support et sortie de poussière 4"

Tête de coupe en spirale avec 4 rangées de 74 insertions de couteau remplaçables

\$3299.

BASE MOBILE
INTÉGRÉE



RABOTEUSE INDUSTRIELLE 20" AVEC TÊTE DE COUPE EN SPIRALE

KC-526FX

- Puissant moteur de 5 CV (220V)
- 50% moins de bruit qu'une tête de coupe conventionnelle
- Des doigts anti-recul sont installés à l'avant du rouleau d'entraînement afin d'assurer une protection constante lors des opérations
- Interrupteur magnétique de sécurité
- Comprend jauge à couteaux et sortie de poussière de 5"

Tête de coupe en spirale avec 4 rangées de 98 insertions de couteau remplaçables

\$4999.

BASE MOBILE
INTÉGRÉE



ENSEMBLES D'INSERTIONS DE COUTEAUX AU CARBURE

KW-140

- Les insertions au carbure coupent sur les 4 faces
- Dimensions du couteau: 14mm x 14mm x 2mm
- Convient: KC-526FX / KC-530FX / KC-630FX-2 / KC-630FX-6

KW-104

- Les insertions au carbure coupent sur les 4 faces
- Dimensions du couteau: 15mm x 15mm x 2.5mm
- Convient: KC-525FX / KC-530FXR / KC-12HJPC



\$109.
CH.

ENTRAÎNEURS À ROULEAUX

KPF-30V
 • 3 rouleaux
 • Diamètre des rouleaux 3 1/8"
 • Largeur des rouleaux 1 3/16"
 • Vitesse variable d'alimentation de 7 à 40 pieds par minute
Moteur 1.2 amp.

VITESSE VARIABLE



\$699.99

KPF-32
 • 3 rouleaux
 • Diamètre des rouleaux 3 1/8"
 • Largeur des rouleaux 1 3/16"
Moteur 2.5 amp.



\$1199.

KPF-34
KPF-34-5
 • 3 rouleaux
 • Diamètre des rouleaux 4 3/4"
 • Largeur des rouleaux 2 1/4"
Moteur 6.2 amp. (220V)
Moteur 2.7 amp. (550V)



\$1599.

MORTAISEUSES À CISEAU CREUX

MORTAISEUSE À CISEAU CREUX 5/8" AVEC TÊTE INCLINABLE

EN OPTION
SUPPORT
 SS-1050ST

MA-1050ST

- Puissant moteur de 3/4 CV
- Comprend adaptateurs acceptant les tiges de ciseaux 5/8" et 3/4"
- Comprend ensemble complet de ciseaux creux (1/4", 5/16", 3/8" et 1/2"), mandrin 1/2" avec clé, appui en fourche, paire d'appuis de la table à 9 positions et étau à action rapide



\$159.

La tête s'incline de 0° à 30° à droite et à gauche

\$729.

FAÇONNEUSE À BOIS INDUSTRIELLE

KC-351S
 • Course de l'arbre de 3"
 • Deux vitesses, 8,000 et 10,000 tr/min
 • Comprend arbres interchangeables de 1/2" et 3/4", adaptateurs 1/4" et 1/2" pour mèches

\$2199.



Puissant moteur de 3 CV (220V)

BASE MOBILE INTÉGRÉE

TÊTE DE COUPE UNIVERSELLE DE 3/4" POUR FAÇONNEUSE AVEC 13 JEUX DE COUTEAUX INTERCHANGEABLES

KW-091

\$279.99

MACHINE DE PERÇAGE EN LIGNE 13 ARBRES

KC-1300BM
 • Puissant moteur de 1.5 CV 110V
 • Conçue pour le perçage de plusieurs trous en simultanée, idéale pour des ébénistes ou la fabrication de tablettes
 • 13 arbres espacés de 1-1/4" au centre, permettant le perçage jusqu'à 13 trous espacés de façon égale
 • Guide en aluminium entièrement réglable avec arrêts de travail à chaque extrémité pour aligner le travail de la gauche ou de la droite pour exécuter des modèles parallèles
 • Goupilles d'indexation permettant de maintenir l'alignement de l'arbre lors du perçage de longues pièces de travail



Grande table en mélamine de 31-1/2" x 15-3/4"

\$2999.

ATTACHEMENT DE PERÇAGE À CHARNIÈRE BLUM®

KW-162

- Motif style Blum à trois trous 45mm-9.5mm
- 3 arbres (rotation-2 à gauche/1 à droite)
- Peut être utilisé avec ou sans les forets de forage de 8 mm
- Comprend couteau de forage à charnière de 35mm, forets de forage de 8mm (1 à gauche/1 à droite), tige de liaison et clé de réglage

\$849.



Arrêt en hauteur et en profondeur réglable



Arrêts de travail du guide et d'extension réglables

MORTAISEUSE À CISEAU CREUX 1" AVEC TÊTE INCLINABLE

MA-1075ST

- Puissant moteur de 1 CV à double voltage 110V/220V
- Capacité de ciseau creux de 1/4" à 1"
- Grande table 19" x 12-1/2" avec chariot transversal avec déplacement longitudinal et transversale évitant le repositionnement et fixation inutile de la pièce de travail
- Arrêts en profondeur et en hauteur ajustables
- Comprend adaptateurs acceptant les tiges de ciseau creux de 5/8" et 3/4"
- Poignée d'alimentation ergonomique à multiples positions
- Comprend ensemble complet de ciseau creux (1/4", 3/8", 1/2" et 3/4"), adaptateurs, mandrin 1/2" et clé

La tête s'incline de 0° à 30° à droite et à gauche pour coupes angulaires



\$2499.

EN OPTION

SUPPORT
 SS-1075ST



\$459.

PERCEUSES À COLONNE ET ACCESSOIRES



PERCEUSE À COLONNE 17"

- KC-118FC
- Moteur de 12.5 amp.
 - 16 Vitesses (240-3400 tr/min.)
 - Diamètre de perçage 17"
 - Abaissement 3 1/4"
 - Mandrin 5/8"

PERCEUSE À COLONNE INDUSTRIELLE 17" AVEC GARDE DE SÉCURITÉ PROTÉGÉ PAR INTERRUPTEUR DE FIN DE COURSE

- KC-118FC-LS
- Moteur de 12.5 amp.
 - 16 Vitesses (240-3400 tr/min.)
 - Diamètre de perçage 17"
 - Abaissement 3 1/4"
 - Mandrin 5/8"

\$849.

\$949.



COURSE ALLONGÉE

PERCEUSE À COLONNE 17" À COURSE ALLONGÉE AVEC GARDE DE SÉCURITÉ

- KC-119FC-LS
- Moteur: 12.5 amp. @ 110V, 6.25 amp. @ 220V,
 - 12 Vitesses (255-2750 RPM)
 - Diamètre de perçage 16 15/16"
 - Distance d'abaissement 6"
 - Mandrin 3/4"

\$1259.



PERCEUSE À COLONNE 22"

- KC-122FC
- Moteur 12.5 amp.
 - Capacité 1 1/4"
 - Arbre conique MT #4
 - 12 Vitesses (180-4200 tr/min.)
 - Distance d'abaissement 4 3/4"
 - Mandrin 3/4"

\$1299.



PERCEUSE À COLONNE INDUSTRIELLE 22" AVEC GARDE DE SÉCURITÉ PROTÉGÉ PAR INTERRUPTEUR DE FIN DE COURSE

- KC-122FC-LS
- Moteur 12.5 amp.
 - Capacité 1 1/4"
 - Arbre conique MT #4
 - 12 Vitesses (180-4200 tr/min.)
 - Distance d'abaissement 4 3/4"
 - Mandrin 3/4"

\$1399.

PERCEUSE À COLONNE INDUSTRIELLE 15" À VITESSE VARIABLE

- KC-30HS-VS
- Moteur 12.5 amp. @ 115V, 7 amp. @ 230V
 - Capacité 5/8"
 - Arbre conique JT#3
 - Vitesses Variable (400-5000 tr/min.)
 - Distance d'abaissement 6"
 - Mandrin 5/8"



\$2799.

ATTACHEMENT À MORTAISE POUR BOIS MA-511

Cet ensemble comprend porte-ciseau, bras de maintien, support, guide collets adaptateur, ens. de ciseaux creux et mèches 4 mcs. avec embout de 1/2"



ÉTAUX POUR PERCEUSE



- KPV-3 3" **\$21.99** KPV-4 4" **\$26.99**
 KPV-5 5" **\$39.99** KPV-6 6" **\$49.99**

ÉTAUX TRANSVERSALES



- KCV-4N 4" **\$69.99** KCV-5N 5" **\$99.99** KCV-6N 6" **\$119.99**

Les Perceuse à Colonne les plus innovantes de tous les temps

DVR avec Logiciel de Contrôle Adaptif^{MC}

PAR: KING INDUSTRIEL

DVR avec Logiciel de Contrôle Adaptif^{MC}

PAR: KING INDUSTRIEL

PERCEUSE À COLONNE NOVA VIKING DVR DE 16"

83705

- Puissant moteur à entraînement direct et couple élevé de 1 CV sans poulies ou courroies pour causer des vibrations
- Technologie de Transmission Directe Numérique à Réluctance Variable (DVR) avec Logiciel de Contrôle Adaptif^{MC}
- Arbre cintré: MT #2
- Comprend mandrin de 5/8" et clé, câble USB pour firmware, clé à caler, clé et clés hexagonales de réglage

\$1699.

PERCEUSE À COLONNE NOVA VOYAGER DVR DE 18"

58006

- Puissant moteur à entraînement direct et couple élevé de 1.75 CV sans poulies ou courroies pour causer des vibrations
- Technologie de Transmission Directe Numérique à Réluctance Variable (DVR) avec Logiciel de Contrôle Adaptif^{MC}
- Arbre cintré: MT #2
- Comprend mandrin de 5/8" et clé, câble USB pour firmware, clé à caler, clé et clés hexagonales de réglage

\$2399.

PONCEUSES DE CHANT OSCILLANTE ET ACCESSOIRES

PONCEUSES À TAMBOUR ET ACCESSOIRES



\$1999.

Le table du bout facilite le sablage des formes arrondies



PONCEUSE DE CHANT OSCILLANTE 6" X 89"

KC-689-OSC-7

- Sortie de poussière 4"
- Support à cabinet fermé robuste
- Levier de changement rapide
- Comprend guide à onglets, guide de table et table du bout

COURROIES DE PONÇAGE 6" x 89"

Modèle	Grandeur	Grain	Ens.	Prix
SB-689-60	6" x 89"	60	1	\$19.99
SB-689-80	6" x 89"	80	1	\$19.99
SB-689-100	6" x 89"	100	1	\$19.99
SB-689-120	6" x 89"	120	1	\$19.99



\$2999.

PONCEUSE DE CHANT 6" x 108"

CT-108C

- Moteur de 2 CV
- Grandeur de la table: Devant 37" x 7 3/4", Côté 19" x 12"
- Table avant complètement inclinable
- Sortie de poussière 4"
- Interrupteur magnétique de sécurité

COURROIES DE PONÇAGE 6" x 108"

Modèle	Grandeur	Grain	Ens.	Prix
SB-6108-60	6" x 108"	60	1	\$19.99
SB-6108-80	6" x 108"	80	1	\$19.99
SB-6108-100	6" x 108"	100	1	\$19.99
SB-6108-120	6" x 108"	120	1	\$19.99



Réglage d'alignement et tension de la courroie facile et pratique



PONCEUSE DE CHANT OSCILLANTE 6" X 108"

KC-108-OSC

- Puissant moteur de 2 CV
- Courroie de ponçage oscillante
- Le tambour d'entraînement de 7" recouvert de caoutchouc ainsi que le tambour auxiliaire de 3" sont en aluminium balancés et équilibrés
- La table du bout facilite le sablage des formes arrondies
- Sortie de poussière de 4"
- Interrupteur magnétique de sécurité

\$3299.

PONCEUSE OUVERTE À TAMBOUR 16"

KC-1632DS

- Moteur 10 amp.
- Vitesse du tambour: 1,720 tr/min
- Sortie de poussière de 2 1/2"
- Dispositif d'alignement de la courroie facile à ajuster
- Règle de mesure métrique et impériale fournie pour l'ajustement de la profondeur

\$1649.




Par sa conception ouverte, cette machine peut poncer une pièce de 32" de large en 2 passes

Les tables d'entrée et de sortie peuvent être rabaissées



Jauge de profondeur numérique métrique ou impériale pour précision accrue de l'épaisseur



PONCEUSE OUVERTE À TAMBOUR 22"

KC-2244DS

- Puissant moteur de 1.75 CV
- Tambour de ponçage 22" x 5"
- Système de chargement de la courroie de ponçage facile à utiliser

\$2199.

Par sa conception ouverte, cette machine peut poncer une pièce de 44" de large en 2 passes



ENS. AFFÛTEUSE À SEC/ À L'EAU DE 10"

KC-4900S

- Moteur robuste de 1.6 amp. tourne silencieusement à 115 tr/min pour une précision maximale pendant l'affûtage

\$229.99

EN OPTION

Ens. d'accessoires 4 mcx.

KM-130

- (Gabarit couteau court, gabarit couteau long, gabarit ciseau et gabarit de hache)




\$69.99

PONCEUSE À TAMBOUR DOUBLE DE 26" X 12"

KC-26DS

- Moteur 3 CV (220V)
- 2 Vitesses (3-20 pi/min)
- Sortie double de poussière 4"
- Interrupteur magnétique de sécurité
- Vitesse d'alimentation variable

2 tambours de ponçage en aluminium de 5" équilibrés avec précision et entraînés par 2 courroies en "V"



COURROIES DE PONÇAGE 5" x 120"

Modèle	Grandeur	Grains	Ens.	Prix
SB-5120-80	5" x 120"	80	1	\$19.99
SB-5120-120	5" x 120"	120	1	\$19.99
SB-5120-150	5" x 120"	150	1	\$19.99
SB-5120-180	5" x 120"	180	1	\$19.99

\$3599.



PONCEUSES VERTICALE OSCILLANTE ET ACCESSOIRES

PONCEUSE VERTICALE OSCILLANTE

KC-OVS-TL

- L'action rotative et oscillante assure une finition exceptionnelle
- Table inclinable vers l'avant jusqu'à un maximum de 45° pour le ponçage de pièces en biseau
- Comprend 3 arbres (1/4", 1/2" et 5/8") et deux tambours (1-1/2" et 2")

\$799.



EN OPTION SUPPORT

SS-OVS-TL

\$139.

MANCHONS 5 9/16" - 1/4" à 2"				
Modèle	Grandeur	Grain	Ens.	Prix
SL-514-K-80	5 9/16" x 1/4"	80	2	\$7.99
SL-514-K-120	5 9/16" x 1/4"	120	2	\$7.99
SL-512-K-80	5 9/16" x 1/2"	80	2	\$7.99
SL-512-K-120	5 9/16" x 1/2"	120	2	\$7.99
SL-534-K-80	5 9/16" x 3/4"	80	2	\$7.99
SL-534-K-120	5 9/16" x 3/4"	120	2	\$7.99
SL-515-K-80	5 9/16" x 1 1/2"	80	2	\$7.99
SL-515-K-120	5 9/16" x 1 1/2"	120	2	\$7.99
SL-520-K-80	5 9/16" x 2"	80	2	\$7.99
SL-520-K-120	5 9/16" x 2"	120	2	\$7.99

INTERRUPTEURS MAGNÉTIQUES

Comprend bouton d'arrêt d'urgence à verrouillage par rotation

KMAG-110-811	110V (8-11 amp.)
KMAG-110-1114	110V (11-14 amp.)
KMAG-110-1417	110V (14-17 amp.)
KMAG-220-811	220V (8-11 amp.)
KMAG-220-1114	220V (11-14 amp.)
KMAG-220-1417	220V (14-17 amp.)
KMAG-220-1721	220V (17-21 amp.)

Comprend cadenas et clés pour empêcher l'utilisation non autorisée



\$119.99 ch.

PONCEUSE À COURROIE 6" X 48" ET À DISQUE 9"

KC-760L

- Deux sorties de poussière de 2-1/2" avec adaptateur de 2-1/2" à 4" pour brancher un boyau de collecteur de poussière
- Comprend guide à onglets, adaptateur pour sorties de poussière de 2-1/2" à 4" et un support fermé robuste

Moteur 1 CV

\$559.99

DISQUES ADHÉSIFS 9"				
Modèle	Disque	Grain	Ensemble	Prix
SD-9-K-60	9"	60	3	\$7.99
SD-9-K-80	9"	80	3	\$7.99
SD-9-K-100	9"	100	3	\$7.99
SD-9-K-120	9"	120	3	\$7.99

COURROIES DE PONÇAGE 6" X 48"				
Modèle	Courroie	Grain	Ensemble	Prix
SB-648-K-60	6" x 48"	60	2	\$12.99
SB-648-K-80	6" x 48"	80	2	\$12.99
SB-648-K-100	6" x 48"	100	2	\$12.99
SB-648-K-120	6" x 48"	120	2	\$12.99

NETTOYANT ABRASIF

K-1306
1 1/2" x 1 1/2" x 8 1/2"



\$17.99

MACHINE À TENON DE TIROIRS 12"

K-2796

- Effectue des tenons de tiroirs demi-joint de 1/2" en une seule passe de toupe
- Matériel de 5/16" à 1 1/4" d'épaisseur et 12" de large
- Gabarit en aluminium 1/2"



\$119.99

PONCEUSE VERTICALE OSCILLANTE

KC-OVS-FX3

- Tambours 1" à 4" en caoutchouc adaptables sur les deux côtés pour profiter au maximum du papier sablé
- Sortie de poussière de 4"
- Boîtier d'engrenage robuste à l'huile avec jauge à l'huile
- 10 arbres interchangeables (1/4" x 5", 3/8" x 6", 1/2" x 6", 5/8" x 6", 3/4" x 9", 1" x 9", 1 1/2" x 9", 2" x 9", 3" x 9" et 4" x 9")
- Comprend 3 insertions de table interchangeables et clés d'ajustements

Table inclinable en fonte d'acier robuste
24 1/4" x 24 1/4"



\$2199.

PONCEUSES À COURROIE 6" X 48" ET À DISQUE 12"

KC-790FX

\$1899.

KC-790FX-DC

Collecteur de poussière intégré

\$1999.

- Puissant moteur de 1.5 CV, 110V/220V
- Sortie de poussière de 4" (KC-790FX seulement)
- Comprend un guide à onglets en aluminium, arrêt de travail en fonte d'acier, point central à rainure en T, cabinet fermé et clés hexagonales de réglage



Sac de Collecteur de poussière
KDCB-790



\$39.99

SYSTÈME D'ACTIVATION A DISTANCE RC-110 (110V)

- Angle de réception de 120° du rayon infrarouge
- Comprend quincaillerie et 2 batteries AAA

MINUTERIE DE 99 MINUTES

\$139.99



COLLECTEURS DE POUSSIÈRE ET ACCESSOIRES

700 PCM

KC-2405C

- Sac de poussière du haut en feutre 1 micron lavable assurant l'efficacité optimale du débit d'air et sacs de poussière du bas réutilisables en plastique transparent (3)
- Entrée de poussière de 4" de diamètre



\$479.

1200 PCM

KC-3109C

- Moteur 2 CV (220V)
- La turbine en métal est équilibrée avec précision
- Entrées de poussière de 4" de diamètre acceptant des boyaux pour brancher jusqu'à 2 machines

Sac du haut en feutre de 1 micron



\$749.

BOYAU FLEXIBLE EXTENSIBLE TRANSPARENT

4"-K-1033-50



Pi. Lin. **\$3.99**

BOYAU PVC

K-1034-50

4" Pi. Lin. **\$3.99**



K-1035-50
5" Pi. Lin. **\$5.49**

CLAPET DE FERMETURE EN ALUMINIUM 4"

K-1142



\$22.99

CLAPET DE FERMETURE 4"

K-1007



\$11.99

RACCORD EN T 4"

K-1013



\$11.99

RACCORD EN Y 4"

K-1015



\$11.99

COUDE 4"

K-1017



\$11.99

BAGUE 4"

K-1019



\$11.99

ADAPTATEUR UNIVERSEL 1" - 6"

K-1039



\$11.99

COLLIERS DE SERRAGE À 2 BROCHES

4"-K-1317

\$2.59



5"-K-1318 **\$2.99**

SÉPARATEUR POUR COLLECTEUR DE POUSSIÈRE AVEC COUDE

K-1056/K-1017

L'action cyclonique maximise le débit d'air dans le tambour



\$59.99

SYSTÈME DE RACCORDEMENTS 4" POUR COLLECTION DE POUSSIÈRE 27 MCX.



27 MCX.

KW-270

L'ensemble de 27 mcx comprend:

- 4 mcx-tubes transparents 4" x 36"
- 1 mcx-tube transparent 4" x 7"
- 2 mcx-coude 45 degrés 4"
- 2 mcx-coude 90 degrés 4"
- 7 mcx-adaptateurs de raccordement 4"
- 2 mcx-clapets de fermeture 4"
- 1 mcx-raccord en Y 4"
- 8 mcx-attaches de support (incluant 16 vis et 16 chevilles)

\$174.99

SAC DU HAUT EN FEUTRE DE 1 MICRON

KDCB-3108T-1 MIC

Convient: KC-3105C, KC-3108C et KC-3109C



\$65.

SAC DE POUSSIÈRE DU BAS EN TISSU

KDCB-3105B

Convient: KC-3105C



\$44.99

SACS DE POUSSIÈRE TRANSPARENT

KDCB-5

5 SACS PAR BOÎTE



\$29.99

CARTOUCHES DE FILTRATION 1 MICRON POUR COLLECTEUR DE POUSSIÈRE 1.5, 2 ET 3 CV

KDCF-3500

Conçue pour collecteurs de poussière KING modèles KC-3105C, KC-3108C, KC-3109C, KC-4043C, KC-4045C et autres collecteurs de poussière. Dimension: 19-3/4" à 20-1/4" D.l. x 25" en hauteur

\$399.99



ENSEMBLE BOYAUX DE COLLECTION DE POUSSIÈRE #1

K-1054

L'ENSEMBLE COMPREND:

- Boyau de Collection de Poussière pour le Bois de 4" X 10 pi.
- Raccord Universel de 4"
- 2 x Colliers de Serrage de 4"



\$45.

ENSEMBLE BOYAUX DE COLLECTION DE POUSSIÈRE #2

K-1055

L'ENSEMBLE COMPREND:

- 2 clapets de fermeture de 4"
- Raccord de Banc de Scie de 4"
- Raccord universel de 4"
- Raccord en Y de 4"
- 10 colliers de serrage de 4"
- 2 boyaux de collection de poussière pour le bois de 4" X 10 pi.



\$109.99

2280 PCM

KC-4045C

- Moteur 3 CV (220V)
- La turbine en métal est équilibrée avec précision
- Entrées de poussière de 4" de diamètre acceptant des boyaux pour brancher jusqu'à 3 machines
- Comprend 4 roulettes pour faciliter le transport



\$999.

3980 PCM

KC-5043FX-2

5 CV (220V)

KC-5043FX-6

5 CV (600V)

- La turbine en métal est équilibrée avec précision
- Entrées de poussière de 4" de diamètre acceptant des boyaux pour brancher jusqu'à 4 machines
- Comprend 4 roulettes pour faciliter le transport



\$2999.

11 pi. en hauteur

SÉPARATEUR À CYCLONE

KC-2940S

- La force cyclonique élimine 99% de la poussière et de copeaux de bois avant qu'elle n'atteigne votre collecteur de poussière
- Recommandé pour collecteurs de poussière de 1.5 à 3 CV
- L'action cyclonique sépare les débris lourds des particules fines et les dirige dans le baril en acier
- Entrée de 6" avec adaptateur 2 x 4"
- Sortie 7" avec adaptateur 6", adaptateur supplémentaire de 1" à 6" inclus
- Sac de baril inclus

Transformez votre collecteur de poussière en un système de dépoussiérage à deux étapes



KING
INDUSTRIAL

Baril en acier de 29 gallons

\$399.99

COLLECTEURS DE POUSSIÈRE À CYCLONE ET ACCESSOIRES

COLLECTEUR DE POUSSIÈRE À CYCLONE 1.5 CV

KC-8150C

- Intensité sonore à 36": 78 dB
- Pression statique (pouce d'eau): 9.7
- Baril en acier de 29 gallons avec poignée à relâche rapide et roulettes facilitant l'élimination
- Comprend 4 roulettes verrouillables pour faciliter le transport
- Ouverture de sortie de poussière: 2 x 4" / 1 x 6"

988/1320 PCM

INCLUS
Télécommande



\$1899.

COLLECTEUR DE POUSSIÈRE À CYCLONE 2 CV

KC-8200C

- Intensité sonore à 36": 78 dB
- Pression statique (pouce d'eau): 10.9
- Baril en acier de 29 gallons avec poignée à relâche rapide et roulettes facilitant l'élimination
- Comprend 4 roulettes verrouillables pour faciliter le transport
- Ouverture de sortie de poussière: 2 x 4" / 1 x 7"

1071/1650 PCM

INCLUS
Télécommande



\$2399.

COLLECTEUR DE POUSSIÈRE À CYCLONE 3 CV

KC-8300C

- Intensité sonore à 36": 78 dB
- Pression statique (pouce d'eau): 11
- Baril en acier de 54 gallons avec poignée à relâche rapide et roulettes facilitant l'élimination
- Comprend 4 roulettes verrouillables pour faciliter le transport
- Ouverture de sortie de poussière: 3 x 4" / 1 x 8"

1942/2900 PCM

INCLUS
Télécommande



\$2799.

EN OPTION

Ens. de sacs robustes de 6 micr. en option

KDCB-82

(Convient: KC-8150C
KC-8200C)

\$39.

KDCB-83

(Convient: KC-8300C)

\$59.

ÉPURATEURS D'AIR À 3 VITESSES AVEC TÉLÉCOMMANDE

Double filtration, un filtre extérieur électrostatique de 5 microns et un filtre intérieur à deux poches de 1 micron

KAC-410

Capacité d'aspiration
410 PCM

- Moteur .9 amp.



TÉLÉCOMMANDE À DISTANCE À 3 VITESSES



\$289.99

KAC-1200

Capacité d'aspiration
720, 1115, 1290 PCM

- Moteur 4.2 amp.



TÉLÉCOMMANDE À DISTANCE À 3 VITESSES



\$479.99

KAC-1400

Capacité d'aspiration
950, 1085, 1400 PCM

- Moteur .3 amp.



TÉLÉCOMMANDE À DISTANCE À 3 VITESSES



\$669.99

COLLECTEURS DE POUSSIÈRE AVEC CARTOUCHE DE FILTRATION

COLLECTEUR DE POUSSIÈRE 700 PCM AVEC CARTOUCHE DE FILTRATION

KC-2405C/KDCF-2400

- Intensité sonore à 36": 75-80 dB
- Pression statique (pouce d'eau): 6.1
- Entrée de poussière 4" de diamètre

1 CV

7 ampères @ 120V



Cartouche de Filtration de 1 micron

\$699.

COLLECTEUR DE POUSSIÈRE 1200 PCM AVEC CARTOUCHE DE FILTRATION

KC-3109C/KDCF-3500

- Intensité sonore à 36": 66-77 dB
- Pression statique (pouce d'eau): 9.5
- Ouverture de sortie de poussière: 2 x 4" / 1 x 6"

2 CV

9 ampères @ 220V



Cartouche de Filtration de 1 micron

\$999.

COLLECTEUR DE POUSSIÈRE 2280 PCM AVEC CARTOUCHES DE FILTRATION

KC-4045C/KDCF-3500

- Intensité sonore à 36": 75-85 dB
- Pression statique (pouce d'eau): 11.8
- Ouverture de sortie de poussière: 3 x 4" / 1 x 8"

3 CV

10 ampères @ 220V



Cartouches de Filtration de 1 micron

\$1599.

TOURS À BOIS ET ACCESSOIRES

TOUR À BOIS 8" X 13" À VITESSE VARIABLE KWL-813VS

- La tête, la poupée et le lit en fonte d'acier assurent une stabilité et éliminent les vibrations pour un tournage en douceur
- Capacité intérieure de tournage en bol de 8"
- Comprend porte-outils de 4-1/4" et 7" avec tige de 1/2", plateau de tournage de 5-3/4", pointe mobile MT#1, pointe fixe MT#1, extracteur de pointe en acier, clés de réglage et clés hexagonales

\$315.

TOUR À BOIS 10" X 16" KWL-1016C

- La tête, la poupée et le lit en fonte d'acier
- 6 vitesses (480, 1270, 1960, 2730, 3327, 4023) tr/min.
- Comprend une pointe mobile MT#2, pointe fixe MT#2, plateau de tournage 3", extracteur de pointe en acier, clés hex. et lunettes de sécurité

\$499.99

EN OPTION EXTENSION DE LIT EXT-1016

Augmente la capacité de tournage entre les centres à 38"



\$139.99

TOUR À BOIS 12" X 18" À VITESSE VARIABLE KWL-1218VS

- Technologie de microprocesseur d'ordinateur à carte simple fiable pour un contrôle précis
- Comprend plateau de tournage de 3", supports à outils de 6" et 12" avec tige de 5/8", pointe fixe MT#2 et pointe mobile robuste MT#2, lunettes de sécurité, tige de poussée, râtelier entreposage d'outils, tournevis et 4 clés hexagonales

\$699.99

EN OPTION EXTENSION DE LIT EXT-1218VS

Augmente la capacité de tournage entre les centres à 44"



\$139.99

TOUR À BOIS 14" X 43" À VITESSE VARIABLE AVEC AFFICHEUR NUMÉRIQUE KWL-1443VS

- Tachomètre de l'arbre avec afficheur numérique
- Vitesse variable de 600- 2,400 tr/min
- La tête pivote 180° et se verrouille en position pour tournages extérieur
- Leviers de relâche rapide ajustent la tête, la poupée et l'ensemble de support à outil
- Comprend plateau de tournage de 6", support à outils de 12" avec tige de compensation et base, pointes MT#2 de la tête et de la poupée et clés d'ajustement

\$1059.99



Gamme de vitesses variables
750 à 3200 tr/min

Moteur CC de
haute performance
de 1/3 CV (300W)



Gamme de vitesses variables
450 à 3800 tr/min

Moteur haute performance de 1 CV



La tête pivote 180° et se verrouille en position pour tournage extérieur

ACCESSOIRES DE TOURS A BOIS

MANDRIN NOVA G3 BUNDLE D'ANNIVERSAIRE POUR TOUR À BOIS

48260

- Mandrin 3-3/8" 4 mors
- 1" x 8 FPP
- 20, 50, 100mm et Mini Cole
- Aucun insertion de mandrin nécessaire)

Convient: KWL-1016C, KWL-1218VS, KWL-1443VS



\$269.99

ENSEMBLE MANDRIN RÉVERSIBLE

G3 (3-1/2") 48232C

FILETAGE DIRECTE 1" x 8 FPP

ENS. COMPREND:

- Mandrin Réversible G3
- Mâchoires 50mm/2", Clé de mandrin en T, Vis de montage à bois et quincaillerie



\$149.99

BUNDLE DE MANDRIN DE TOURNAGE POUR STYLO

G3 (3-1/2") 48265C

FILETAGE DIRECTE 1" x 8 FPP

ENS. COMPREND:

- Mandrin Réversible G3
- Mâchoires 50mm/2", Mâchoires "Pen Plus", Mandrin mobile, Clé de mandrin en T, Vis de montage à bois et quincaillerie



\$219.99

MANDRIN POUR TOUR À BOIS 4"- 4 MORS

KW-100

Convient: KWL-1016C, KWL-1443VS ET KWL-1218VS 1" x 8 FPP



\$139.99

ADAPTATEUR POUR MANDRIN DE TOUR À BOIS 1-1/4" x 8 FPP

KW-200

- Permet l'installation d'un mandrin de tour à bois de 1" x 8 FPP sur un arbre 1-1/4" x 8 FPP
- Convient KWL-1643ABC



\$37.

JEU DE CISEAUX POUR TOUR À BOIS - 8 MCX.

KPRO-08

- Manche en bois dur 10" de longueur
- Coffret en bois pour rangement



\$79.99

SUPPORT ET EXTENSION UNIVERSELS POUR TOURS À BOIS

Support seulement:
KWL-1016C,
KWL-1218VS



SS-KWL-100 montré ici avec KWL-1016C installé.

\$169.99

SS-KWL-100

- Pieds de nivellement pour uné stabilité sur les planchers inégaux
- Fabriqué en acier tubulaire robuste
- Supports supérieurs réglables avec incréments de 1"

Extension seulement:
KWL-1016C,
KWL-1218VS



SS-KWL-100 et SS-EXT-101 montré ici avec KWL-1218VS et EXT-1218VS installés.

\$89.99

SS-EXT-101

- Pieds de nivellement pour une stabilité sur les planchers inégaux
- Fabriqué en acier tubulaire robuste
- Supports supérieurs réglables avec incréments de 1"
- **Extension de support en option**

(modèle SS-EXT-101) fournit un soutien pour tours à bois équipés d'extensions de lit

SCIES À CHANTOURNER PROFESSIONNELLE

16" KXL-16

Système de soufflerie incorporée

- Moteur CC de 1.3 amp.
- Vitesse variable (400-1400 coups/min)
- Système de remplacement de la lame sans outils avec supports de lame acceptant des lames standards de 5" sans gouppilles
- Tête entière s'inclinant jusqu'à 30° vers la gauche et jusqu'à 45° vers la droite pour les coupes en angle
- Grande table stationnaire de 12" x 18-1/2" avec sortie de poussière de 2-1/2" incorporée pour le branchement d'un collecteur de poussière
- Comprend cinq lames de 5" sans gouppilles, ensemble levier de tension de la lame de remplacement et clé hexagonale de réglage

\$849.



Interrupteur à pédale \$59.
XL-100

EN OPTION

21" KXL-21/100

Système de soufflerie incorporée

- Moteur CC de 1.3 amp.
- Vitesse variable (400-1550 coups/min)
- Système de remplacement de la lame sans outils avec supports de lame acceptant des lames standards de 5" sans gouppilles
- Tête entière s'inclinant jusqu'à 38° vers la gauche et jusqu'à 45° vers la droite pour les coupes en angle
- Grande table stationnaire de 13-1/2" x 23-1/2" avec sortie de poussière de 2-1/2" incorporée pour le branchement d'un collecteur de poussière
- Comprend cinq lames de 5" sans gouppilles, interrupteur à pédale, ensemble levier de tension de la lame de remplacement et clé hexagonale de réglage

\$1149.



Comprend interrupteur à pédale

EN OPTION
Support \$129.
KSS-16XL
Convient: KXL-16 et KXL-21/100

30" KXL-30/100

Système de soufflerie incorporée

- Moteur CC de 1.3 amp.
- Vitesse variable (400-1550 coups/min)
- Système de remplacement de la lame sans outils avec supports de lame acceptant des lames standards de 5" sans gouppilles
- Tête entière s'inclinant jusqu'à 38° vers la gauche et jusqu'à 45° vers la droite pour les coupes en angle
- Grande table stationnaire de 14" x 32-1/2" avec sortie de poussière de 2-1/2" incorporée pour le branchement d'un collecteur de poussière
- Comprend cinq lames de 5" sans gouppilles, interrupteur à pédale, ensemble levier de tension de la lame de remplacement et clé hexagonale de réglage

\$1299.



Comprend interrupteur à pédale

EN OPTION
Support \$129.
KSS-30XL
Convient: KXL-30/100

CRAMPEUSES ET CLOUEUSES

CLOUEUSE À GOUPILLES SANS TÊTES 23 JA. X 1 3/8"

8223PN

- Capacité 1/2" à 1-3/8"
- Comprend raccord à air de 1/4", 2 bcs de protection contre les égratignures, huilier, clés hexagonales et coffre moulé résistant pour rangement

\$55.



DÉFLECTEUR D'AIR AJUSTABLE

CLOUEUSE À GOUPILLES SANS TÊTES 23 JA. X 2"

8251PN

- Capacité 3/4" à 2"
- Comprend raccord à air de 1/4", huilier, clés hexagonales, et coffre de rangement robuste

\$109.99



DÉFLECTEUR D'AIR AJUSTABLE

ENS. DE CRAMPEUSE 18 JA. X 1/4"

8101S

- Capacité 3/8" à 1"
- Comprend raccord à air de 1/4", huilier, clés hexagonales, et coffre de rangement robuste

\$55.



DÉFLECTEUR D'AIR AJUSTABLE

ENSEMBLE DE CLOUEUSE/CRAMPEUSE 18 JA.

8210NS

- Capacité (3/8" à 1 5/8") crampeuse
- Capacité (3/4" à 2") cloueuse
- Comprend raccord à air de 1/4", huilier, clés hexagonales et coffre de rangement robuste

OFFRE SPÉCIALE!
\$69.99



DÉFLECTEUR D'AIR AJUSTABLE

ENS. CLOUEUSE DE FINITION 16 JA. X 2 1/2"

8225NL

- Capacité 3/4" à 2 1/2"
- Comprend raccord à air de 1/4", huilier, clés hexagonales, et coffre de rangement robuste



DÉFLECTEUR D'AIR AJUSTABLE

\$99.99

ENS. DE CRAMPEUSE 16 JA. X 7/16"

8216S-2

- Capacité 3/4" à 2"
- Comprend raccord à air de 1/4", huilier, clés hexagonales, et coffre de rangement robuste



\$99.99

DÉFLECTEUR D'AIR AJUSTABLE

ENS. CLOUEUSE À TOITURE

8245RN

- Capacité 7/8" à 1-3/4" (11 ja.)
- Comprend raccord à air de 1/4", protecteur de débris en plastique, lunettes de sécurité, huilier, clés hexagonales et coffre de rangement robuste

OFFRE SPÉCIALE!

\$169.99

ENS. CRAMPEUSE/CLOUEUSE À PLANCHER 2"

8260FSN-2

- Gamme de grandeur des crampes 1" à 2"
- Grandeur des clous en "L" 1 1/2" à 2"
- Comprend maillet, raccord à air de 1/4", lunettes de sécurité, huilier, clés hexagonales et coffre de rangement robuste

2 en 1

\$189.99

ENS. CLOUEUSES DE CHARPENTE A TÊTE DEMI-LUNE

8228N

- Enfonces des clous 2 3/16" - 3 9/16"

8234N

- Enfonces des clous 2 3/16" - 3 9/16"

DÉFLECTEUR D'AIR AJUSTABLE

28°

34°



\$149.99 ch.

ENS. CLOUEUSE DE FINITION 18 JA. x 2"

8201NL

- Capacité 3/4" à 2"
- Comprend raccord à air de 1/4", huilier, clés hexagonales, et coffre de rangement robuste

NOUVEAU & AMÉLIORÉ

OFFRE SPÉCIALE!

\$55.



DÉFLECTEUR D'AIR AJUSTABLE



COMPRESSEUR À AIR 5.5 CV DÉBIT MAX DE 20 GALLONS

KC-2051H2

- Pression maximale de 150 lb/po²
- 7.6 pi³/min @ 40 lb/po²
- 6.0 pi³/min @ 90 lb/po²
- Réservoir ASME enregistré

WOW
\$749.



COMPRESSEUR À AIR SANS HUILE ULTRA SILENCIEUX

KC-1410A

- 1.8 pi³/min @ 40 lb/po²
- 1.2 pi³/min @ 90 lb/po²
- Pression maximale de réservoir de 125 lb/po²

**1 GALLONS
3/4 CV (débit max.)**

(60 Decibels)
VALVE DE SÉCURITÉ ASME



\$225.

COMPRESSEUR À AIR SANS HUILE ULTRA SILENCIEUX

KC-2020A

- 3.8 pi³/min @ 40 lb/po²
- 2.35 pi³/min @ 90 lb/po²
- Pression maximale de réservoir de 125 lb/po²

**2 GALLONS
2 CV (débit max.)**

(60 Decibels)
VALVE DE SÉCURITÉ ASME



\$279.99

COMPRESSEUR À AIR SANS HUILE ULTRA SILENCIEUX

KC-4620A

- 3.80 pi³/min @ 40 lb/po²
- 2.35 pi³/min @ 90 lb/po²
- Pression maximale de réservoir de 120 lb/po²

**4.6 GALLONS
2 CV (débit max.)**

(60 Decibels)
VALVE DE SÉCURITÉ ASME



\$379.99

COMPRESSEUR À AIR SANS HUILE ULTRA SILENCIEUX

KC-10020SQ

- 5.6 pi³/min @ 40 lb/po²
- 4.4 pi³/min @ 90 lb/po²
- Pompe durable sans huile avec un minimum d'entretien

**10 GALLONS
3CV (débit max.) (64 Decibels)**

VALVE DE SÉCURITÉ ASME



\$499.99

ENS. D'OUTILS PNEUMATIQUES

\$149.99

8171

- Comprend
- Clé à Chocs 1/2"
- Clé à Cliquet 3/8"
- Marteau Pneumatique et Meule Pneumatique 1/4"



COMPRESSEUR À AIR 5.5 CV DÉBIT MAX DE 24 GALLONS

KC-3124V2

- Pression maximale de 150 lb/po²
- 7.6 pi³/min @ 40 lb/po²
- 6.0 pi³/min @ 90 lb/po²
- Réservoir ASME enregistré

WOW
\$875.

Pompe à 2 cylindres en fonte d'acier lubrifiée à l'huile avec tête à étape simple



COMPRESSEUR À AIR STATIONNAIRE 6.5 CV DÉBIT MAX DE 60 GALLONS

KC-6160V3

- Pression maximale de 150 lb/po²
- 13.4 pi³/min @ 40 lb/po²
- 11.2 pi³/min @ 90 lb/po²
- Valve de sécurité ASME

Pompe à 2 cylindres en fonte d'acier lubrifiée à l'huile avec tête à étape simple



\$1249.

COMPRESSEUR À AIR À HAUT RENDEMENT 6.5 CV DÉBIT MAX DE 60 GALLONS

KC-5160V3

- Pression maximale de 150 lb/po²
- 22.6 pi³/min @ 40 lb/po²
- 18.5 pi³/min @ 100 lb/po²
- Valve de sécurité ASME

Pompe à 3 cylindres en fonte d'acier lubrifiée à l'huile avec tête à étape simple



\$1799.

COMPRESSEUR À AIR À HAUT RENDEMENT 7.5 CV DÉBIT MAX DE 80 GALLONS

KC-7180V3-MS

- 43 pi³/min @ 40 lb/po²
- 28 pi³/min @ 175 lb/po²
- Pression maximale de 200 lb/po²

Compresseur à Air de Haute Performance à haut rendement de 28 pi³/min @ 175 lb/po²

NOUVEAU ET AMÉLIORÉ

Pompe à 2 cylindres en fonte d'acier lubrifiée à l'huile avec tête à étape simple



\$3999.

BOUTEILLE D'HUILE POUR COMPRESSEUR KW-077 (850ml)

\$9.99

GONFLEUR DE PNEUS AVEC MANOMÈTRE K-1630

\$23.99

ARCTIC FLEX

DÉVIDOIR RÉTRACTABLE AVEC BOYAU À AIR EN POLYMÈRE HYBRIDE

K-5038FRL 50 pi. x 3/8"

- Flexibilité à toutes températures (-40°C à 65°C)
- Comprend quincaillerie pour montage murale

\$109.99

DÉVIDOIR MANUEL AVEC BOYAU À AIR EN POLYMÈRE HYBRIDE

K-10014FRL 100 pi. x 1/4"

- Flexibilité à toutes températures (-40°C à 65°C)
- Base à pivot de 360°

\$109.99

BOYAUX À AIR INDUSTRIEL EN POLYMÈRE HYBRIDE (-40°C à 65°C)

PRESSION MAXIMALE 300 LB/PO²

BOYAUX À AIR INDUSTRIEL EN POLYMÈRE HYBRIDE

K2514H	25' x 1/4"	\$21.99
K2538H	25' x 3/8"	\$29.99
K5014H	50' x 1/4"	\$33.99
K5038H	50' x 3/8"	\$44.99
K10014H	100' x 1/4"	\$54.99
K10038H	100' x 3/8"	\$65.99

BOYAUX D'ARROSAGE EN POLYMÈRE HYBRIDE

150 LB/PO² (Opération)
450 LB/PO² (Éclatement)

K-5058GH 5/8" x 50 pi.

\$45.

K-10058GH 5/8" x 100 pi.

\$77.

Flexibilité extrême à toutes températures

SCIES À RUBAN POUR BOIS ET ACCESSORIES

SCIE À RUBAN DE 10" POUR LE BOIS

KC-1002C

- Puissant moteur 1/2 CV
- Lumière DEL flexible augmentant la visibilité de la pièce
- Dimension de la table 13-3/8" x 13-1/8"
- Sortie de poussière acceptant les boyaux de collecteur de poussière de 2", 2-1/2" et 4"
- Comprend guide à onglets, guide à refendre, clé de réglage et clés hexagonales



\$399.99

SCIE À RUBAN DE 12" POUR LE BOIS

KC-1202FX

- Puissant moteur de 3/4 CV 120V
- Grande table inclinable de 18-7/8" x 15-3/8" avec ajustement à crémaillère
- Guide de coupe circulaire pour des diamètres allant jusqu'à 23-1/2"
- Sortie de poussière acceptant les boyaux de collecteur de poussière de 2", 3" et 4"
- Comprend guide à onglets en fonte d'aluminium, guide à refendre avec face de guide de 5", pousoir, clé de réglage et clés hexagonales



\$799.

SCIE À RUBAN DE 14" POUR LE BOIS AVEC GUIDE À REFENDRE (DÉDOUBLEMENT)

KC-1433FXR

- Puissant moteur de 7.5 amp.

EN OPTION

ENSEMBLE DE BLOC D'ÉLÉVATION KW-049

Comprend une lame de 105"

\$139.99

PROTECTEUR DE ROUE EN NÉOPRÈNE POUR SCIES À RUBAN DE 14" POUR LE BOIS

KW-094

\$22.99

GUIDE À REFENDRE "TRU-RIP" EN ALUMINIUM AVEC GUIDE À DÉDOUBLEMENT

RF-1433R

INCLUS avec l'achat de # KC-1433FXR

\$1099.99

LAMES DE SCIE À RUBAN POUR BOIS 67 1/2"					
Modèle	Longueur	Largeur	DPP	Épaisseur	Prix
KBB-1018-14	67 1/2"	1 7/8"	14	.020"	\$22.99
KBB-1014-6	67 1/2"	1 1/4"	6	.020"	\$22.99
KBB-1038-6	67 1/2"	3/8"	6	.020"	\$22.99
KBB-1012-6	67 1/2"	1/2"	6	.020"	\$22.99

LAMES DE SCIE À RUBAN POUR BOIS 88 3/16"					
Modèle	Longueur	Largeur	DPP	Épaisseur	Prix
KBB-1218-14	88 3/16"	1 7/8"	14	.025"	\$22.99
KBB-1236-10	88 3/16"	3/16"	10	.025"	\$22.99
KBB-1214-6	88 3/16"	1 1/4"	6	.025"	\$22.99
KBB-1238-6	88 3/16"	3/8"	6	.025"	\$22.99
KBB-1212-6	88 3/16"	1 1/2"	6	.025"	\$22.99

LAMES DE SCIE À RUBAN POUR BOIS 93"					
Modèle	Longueur	Largeur	DPP	Épaisseur	Prix
KBB-1418-14	93"	1 7/8"	14	.025"	\$22.99
KBB-1436-10	93"	3/16"	10	.025"	\$22.99
KBB-1414-6	93"	1 1/4"	6	.025"	\$22.99
KBB-1438-6	93"	3/8"	6	.025"	\$22.99
KBB-1412-6	93"	1 1/2"	6	.025"	\$22.99
KBB-1412-8	93"	1 1/2"	8	.025"	\$22.99
KBB-1434-4	93"	3/4"	4	.025"	\$22.99

SCIE À RUBAN DE 14" POUR LE BOIS AVEC GUIDE À REFENDRE (DÉDOUBLEMENT) DE 12"

KC-1502FXB

- 2 vitesses (2300-3250) pi/min
- Comprend moteur, lame guide à onglets et système à refendre de précision "TRU-RIP en aluminium avec guide à dédoublement

20" x 16" Table solide en fonte d'acier inclinable de 5° vers la gauche et 45° vers la droite



ENS. DE CONVERSION DE 220Volt KW-220-1502
Convient KC-1502FXB

\$79.99



12.8 amp. @ 110V
6.2 amp. @ 220V
Pré-câblé 110V

2 Sorties de poussière 4"

\$2199.

Pédale à frein

SCIE À RUBAN DE 17" POUR LE BOIS AVEC GUIDE (DÉDOUBLEMENT)

KC-1702FXB

- 2 vitesses (1600/3300 pi/min)
- Système d'ajustement de la hauteur à crémaillère
- Guide à Onglets

17" x 17" Table solide en fonte d'acier
14 amp. @ 110V - 7 amp. @ 220V
Pré-câblé 110V



2 Sorties de poussière 4"

\$2399.

SCIE À RUBAN DE 21" POUR LE BOIS AVEC GUIDE (DÉDOUBLEMENT)

KC-2102FXB

- 2 vitesses (1890/3800 pi/min)
- Système d'ajustement de la hauteur à crémaillère
- Guide à Onglets

21" x 21" Table solide en fonte d'acier
16 amp. @ 110V - 8 amp. @ 220V
Pré-câblé 220V



2 Sorties de poussière 4"

\$2999.

SCIE À RUBAN DE 17" À VITESSE VARIABLE POUR LE BOIS ET LE MÉTAL

KC-1700WM-VS

- Vitesses variables (bois): 540-3600 pi/min
- Vitesses variables (métal): 100-650 pi/min
- Voltage (Courant d'entrée): 220V, 1 phase, 60 Hz
- Table solide en fonte d'acier inclinable de 5° vers la gauche et 45° vers la droite

23 1/2" x 17" Table en fonte d'acier
2 CV (7 amp @ 220V)



Afficheur de vitesse numérique

2 Sorties de poussière 4"

\$4699.

LAMES DE SCIE À RUBAN POUR BOIS 112"					
Modèle	Longueur	Largeur	DPP	Épaisseur	Prix
KBB-1514-6	112"	1 1/4"	6	.025"	\$22.99
KBB-1538-6	112"	3/8"	6	.025"	\$22.99
KBB-1512-4	112"	1/2"	4	.025"	\$22.99
KBB-1534-3	112"	3/4"	3	.025"	\$22.99
KBB-1510-2	112"	1"	2	.032"	\$29.99

LAMES DE SCIE À RUBAN POUR BOIS 131 5/8"					
Modèle	Longueur	Largeur	DPP	Épaisseur	Prix
KBB-1714-6	131 5/8"	1 1/4"	6	.025"	\$28.99
KBB-1738-6	131 5/8"	3/8"	6	.025"	\$28.99
KBB-1712-4	131 5/8"	1 1/2"	4	.025"	\$28.99
KBB-1734-3	131 5/8"	3/4"	3	.025"	\$29.99
KBB-1710-2	131 5/8"	1"	2	.032"	\$29.99

LAMES DE SCIE À RUBAN POUR BOIS 152 1/8"					
Modèle	Longueur	Largeur	DPP	Épaisseur	Prix
KBB-2114-6	152 1/8"	1 1/4"	6	.025"	\$29.99
KBB-2138-6	152 1/8"	3/8"	6	.025"	\$29.99
KBB-2112-4	152 1/8"	1 1/2"	4	.025"	\$29.99
KBB-2134-3	152 1/8"	3/4"	3	.032"	\$39.99
KBB-2110-2	152 1/8"	1"	2	.032"	\$39.99

COMPRED:

Lame pour le bois de 1/2" x 6 DPP; lame pour le métal de 1/2" x 10 DPP; guide à laser, lampe de travail, guide à onglets et système de guide à refendre de précision "TRU-RIP" en aluminium avec guide à dédoublement

Malgré l'attention particulière apportée à l'élaboration de cette circulaire, il a pu se glisser des erreurs. Toute erreur sera corrigée ou corrigée dès son repérage par une affiche de rectification à notre disposition. Il se peut qu'un article, grâce de son illustration. Nous nous réservons le droit de limiter les quantités ou d'offrir des substituts ou des alternatives. Certains magasins ne gardent pas en inventaire tous les produits en raison des espaces disponibles. Nous nous réservons le droit d'apporter des corrections pour toutes erreurs typographiques et de photo sans préavis.