



## BANC DE SCIE 10" AVEC LAME À FENDRE

### KC-5006R

- Puissant moteur de 15 ampères, 4,800 tr/min mont sur roulements à billes
- Lame inclinable de 0° à 45° pour coupes en angle
- Comprend lame de refente avec dents aux carbure de 10", guide à refendre, guide en aluminium, guide à onglets, poussoir, clés de la lame et clés de réglage

**\$175.**

## ARCTIC FLEX

### DÉVIDOIR RÉTRACTABLE AVEC BOYAU À AIR EN POLYMÈRE HYBRIDE

#### K-5038FRL

50 pi. x 3/8"

- Flexibilité à toutes températures (-40°C à 65°C)
- Comprend quincaillerie pour montage murale

**\$99.99**

### DÉVIDOIR MANUEL AVEC BOYAU À AIR EN POLYMÈRE HYBRIDE

#### K-10014FRL

100 pi. x 1/4"

- Flexibilité à toutes températures (-40°C à 65°C)
- Base à pivot de 360°

**\$99.99**

### BOYAUX À AIR EN POLYMÈRE HYBRIDE

(-40°C à 65°C)

#### BOYAUX À AIR INDUSTRIEL EN POLYMÈRE HYBRIDE

PRESSION MAXIMALE 300 LB/PO<sup>2</sup>

K-2514H	25x1/4"	<b>\$19.99</b>
K-2538H	25x3/8"	<b>\$26.99</b>
K-5014H	50x1/4"	<b>\$29.99</b>
K-5038H	50x3/8"	<b>\$39.99</b>
K-10014H	100x1/4"	<b>\$49.99</b>
K-10038H	100x3/8"	<b>\$59.99</b>

### BOYAUX D'ARROSAGE EN POLYMÈRE HYBRIDE

150 PSI (Opération)  
450 PSI (Éclaircissement)

K-5058GH  
5/8" x 50 pi. **\$39.99**

K-10058GH  
5/8" x 100 pi. **\$69.99**

Flexibilité extrême à toutes températures

**WWW.KINGCANADA.COM**

## GÉNÉRATRICE À INVERSEUR ÉLECTRONIQUE 2000W À ESSENCE

**2000W**

### KCG-2001i

- Génératrice à inverseur électronique à onde sinus fournit un courant stable pour faire fonctionner des appareils électroniques sensibles aux fluctuations de voltage
- Puissant moteur OHV de 3 CV, 4 temps à refroidissement à air
- Prise USB: CC de sortie 5V/1.5 ampères pour charger téléphones, tablettes ou tout autre équipement alimenté par USB
- Prise allume-cigarette: CC de sortie 12V/8 ampères
- Prise Double: CA de sortie 120V/13.3 ampères

**\$599.99**



## ENSEMBLE DE SCIE ALTERNATIVE OSCILLANTE À VITESSE VARIABLE

Puissant Moteur 7.5 amp

### 8354N

- Vitesse variable 0-2,900 CPM
- Accepte tous les marques de lames à tiges standard de 1/2"
- Comprend une lames pour le bois, et une lames pour le métal

**\$59.99**



## SCIE À ONGLETS RADIALE 10" À ANGLES COMPOSÉS AVEC GUIDE À DEUX LASERS

### 8380NS

- Angles combinés (onglet et biseau) de 0°-45° vers la gauche
- Comprend étau vertical à deux positions, extensions de table rétractables, sac de poussière et clé d'ajustement

**\$199.99**



Lame au carbure 10" incluse

## ASPIRATEUR DE MATÉRIEAUX SECS HUMIDES

### 8520LP

- Système de double filtration
- Poteaux d'enroulement pour cordon d'alimentation
- Comprend boyau souple de 6pi. x 1-1/4", rallonge de 3 mcx., sac de poussière de 20L, filtre en mousse, filtre réutilisable, embout tout usage de 10" et embout en bec

**\$59.99**



## SCIE CIRCULAIRE DE 7 1/4" 12 AMP

### 8307N

- Plaque de glissement durable en acier comprenant un ajustement en profondeur et en biseau avec des arrêts à 0° et 45°
- Comprend une lame au carbure 24 dents, clé hexagonale de l'arbre et un guide de travail ajustable pour coupe de refente précises

**\$49.99**



## ENSEMBLE DE PONCEUSE ORBITALE 5"

### 8305

- Moteur 1.5 amp
- L'ensemble comprend 9 MCX. d'accessoires

ENS. DISQUES DE PONÇAGE 5" AUTO-AGRIPPANT  
KW-067

**\$6.99**



**\$37.99**

## COMPRESSEUR À AIR SANS HUILE ULTRA SILENCIEUX DE 2 GALLONS

### KC-2020A

- 3.8 pi<sup>3</sup>/min @ 40 lb/po<sup>2</sup>
- 2.35 pi<sup>3</sup>/min @ 90 lb/po<sup>2</sup>
- Très longue durée de vie de la pompe de plus de 3000 heures
- Pression maximale de réservoir de 125 lb/po<sup>2</sup>

**\$235.**




VALVE DE SÉCURITÉ ASME



# COUPE TUILLES

- Entaille et casse les tuiles à céramique jusqu'à 24" en angle droit, tuiles de 16" en diagonale, jusqu'à 1/2" d'épaisseur
- Comprend une roue de coupe remplaçable de 16mm en carbure de tungstène

KC-24TC  
**24"**



**KW-160**  
Roue de coupe de remplacement 16mm en carbure de tungstène  
**\$9.99**

**\$69.99**

# ÉCLAIRAGE À CORDES DE 5 DEL K-5016-5LED

- Éclairage à cordes temporaire avec 5 DEL de haute intensité de espaces de 10 pieds de distance
- Cordon SJT de 50 pieds 16 AWG / 3 conducteurs mise à la terre
- Branchez jusqu'à 20 jeux d'éclairage à cordes DEL
- 75 pieds linéaires de couverture à 10 pieds de hauteur
- Imperméable aux normes IP44

**5,000 Lumens**



**\$99.99**

# COUPE DE SOL STRATIFIÉ PROFESSIONNEL DE 13"

- Coupe de sol stratifié professionnel coupe une variété de matériaux, jusqu'à 13" de large et 19/32" d'épaisseur
- Guide à onglets de table permettant de couper en angle de 0-45°



**\$139.99**

# LAMES H.S.S. 13"

KW-133 lame de rechange

**\$29.99**

# FENDEUSES

## FENDEUSE DE 20" 5 TONNES

- KC-5LS
- Capacité de fendre une bûche de 20-1/2" x 12"



**HUILE HYDRAULIQUE UNIVERSEL ANTI-USURE KW-127 850ml \$8.99**

**\$299.99**

**Moteur à induction de 2CV**

**EN OPTION SUPPORT POUR FENDEUSE DE 20" SS-5LS Convient: KC-5LS \$69.99**

## FENDEUSE À BOIS CINÉTIQUE À VOLANTS D'INERTIE DE 10 TONNES

- KC-10LS
- Temps de cycle de 1 seconde
  - Sans huile ou pompe hydraulique, les fendeuses à bois cinétiques à volants d'inertie sont beaucoup plus faciles à entretenir
  - Retrait automatique de la rame laissant vos mains libres pour charger la prochaine bûche
    - Pignon en acier trempé transférant l'énergie des volants d'inertie

**Puissant moteur de 2CV (120V)**

**ROUES DE 6-1/2" POUR FACILITER LE DÉPLACEMENT DANS VOTRE ESPACE DE**



**Fend les bûches jusqu'à 21" de long avec un diamètre allant jusqu'à 12"**

**\$599.99**

# DISPOSITIF DE DÉTECTION D'ANGLE NUMÉRIQUE DE 16"

- KW-400
- Le corps du dispositif mesure 16-1/2" x 2"
  - Rayon de mesure de 0° ~ 230°
  - ACL numérique rétro-éclairé (résolution de 0.05°)
- Fonctionne à batterie de 9V (incluse)

**\$39.99**

# POSTE DE TRAVAIL PORTATIF AVEC ÉTAU

- K-2800
- Largeur maximale decramponnement 38"
  - Hauteur de la table 31 1/2"
  - Force maximale de cramponnement 1 tonne métrique
  - Laquet de verrouillage/déverrouillage permet le déblocage sans problème des mâchoires



Capacité maximale 220 lbs  
**\$99.99**

# MÂCHOIRES À BÛCHE POUR POSTE DE TRAVAIL PORTATIF AVEC ÉTAU

KW-136

**\$19.99**

# APPAREIL DE LEVAGE POUR PANNEAUX

- KDL-11
- Pose panneaux de gypse jusqu'à 4 pi. x 16 pi. sur n'importe quel plafond ou mur d'une hauteur maximale de 11 pi.



**\$189.99**

# SCIES À CÉRAMIQUE ET accessoires

## SCIE À CÉRAMIQUE PORTATIVE 7"

- KC-3003N
- Table de coupe ajustable s'incline de 0° à 45° pour coupes en angle
  - Comprend guide à refendre ajustable, bloc poussoir en V pour coupes en onglets et clés d'ajustement



moteur 2/3 CV  
**\$79.99**

## SCIE À CÉRAMIQUE PORTATIVE 7"

- KC-3004ST
- Table de coupe ajustable s'incline de 0° à 45° pour coupes en angle
  - Comprend guide à refendre ajustable, bloc poussoir en V pour coupes en onglets et clés d'ajustement



moteur 2/3 CV  
**\$99.99**

## SCIE À CÉRAMIQUE RADIALE 10"

- KC-3310TS
- Puissant moteur robuste de 2.5 CV, 15 ampères avec cordon d'alimentation avec prise DDFI
  - Baveilles anti-éclaboussures à couverture intégrale
  - Tête inclinable de 0°-45° pour coupes en biseau
  - Tête plongeante permettant des coupes contrôlées pour les prises électriques, les drains et les registres AC



**2.5CV**

**\$699.99**

# FENDEUSES HORIZONTALE / VERTICALE À ESSENCE

- KCG-20LS
- Cylindre avec temps par cycle rapide de 8 secondes
  - Fend du bois jusqu'à 21" de long
  - Pompe à 2 étapes
  - Pneus de route DOT pour le remorquage



**\$1299.99**

**20 Tonnes force de la fendeuse**

- KCG-26LS
- Cylindre avec temps par cycle rapide de 8 secondes
  - Fend du bois jusqu'à 24" de long
  - Pompe à 2 étapes
  - Pneus de route DOT pour le remorquage



**\$1749.99**

**26 Tonnes force de la fendeuse**

# RALLONGES ÉLECTRIQUES À UNE PRISE SERVICE INTENSIF TOUT SAISONS (40°C à 60°C) 12/3

Modèle	Longueur	AWG	Couleur	\$
K-2512-1T-YE	25'	12/3	JAUNE	27.99
K-2512-1T-RD	25'	12/3	ROUGE	27.99
K-2512-1T-OR	25'	12/3	ORANGE	27.99
• 15A 125V, 1675W Pour utilisation à l'intérieur et l'extérieur				
• Ultra flexible / Couleurs haute visibilité / Bouts éclairés				
K-5012-1T-YE	50'	12/3	JAUNE	49.99
K-5012-1T-RD	50'	12/3	ROUGE	49.99
K-5012-1T-OR	50'	12/3	ORANGE	49.99
K-5012-1T-GN	50'	12/3	VERT	49.99

27 RALLONGES ÉLECTRIQUES À 3 PRISES				
K-212-3T-RD	2'	12/3	ROUGE	9.99



## Lampes de travail DEL DOUBLE

KC-1201LED

Lampe de travail 10W émettent 1400 lumen

**\$29.99**



KC-2402LED-ST

Émettent 4800 lumens

- Loquet de relâche rapide
- Pour utilisation dans des endroits secs à l'intérieur et l'extérieur

**\$129.99**

KC-2401LED

Lampe de travail 20W émettent 2400 lumen

**\$49.99**



KC-3601LED

Lampe de travail 30W émettent 3600 lumen

**\$84.99**



## Lampe de travail Sans Fils

KC-1202LED-C

Lampe de travail 10W émettent 1200 lumens

**\$49.99**

KC-2202LED-C

Lampe de travail 20W émettent 2200 lumens

**\$69.99**



Sans Fils

Comprend une base magnétique

KC-3602LED-ST

Émettent 7200 lumens

- Loquet de relâche rapide
- Pour utilisation dans des endroits secs à l'intérieur et l'extérieur

**\$199.99**

## MACHINES DE SABLAGE À JET DE 10 ET 20 GALLONS

- Construction robuste en acier
- Soupape de sûreté
- Boyau abrasif de 1/2" (D.I.) x 8 pieds
- Comprend fusil abrasif, 4 buses en céramique (2, 2.5, 3 et 3.5mm), filtre séparateur d'eau, cagoule de protection et ruban en téflon

Cagoule de protection incluse

**\$219.99**

KSB-10  
10 GALLONS



KSB-20  
20 GALLONS

## BÉTONNIÈRE PORTATIVE

KC-15CM-2

- Cette bétonnière d'une capacité de 3,5 pieds cubes est conçue pour mélanger deux sacs de ciment ou mortier sec de 60 livres avec de l'eau

**\$249.99**

Moteur dos de 1/3 CV  
3,5 pieds cubes



## PONCEUSE À CLOISONS SÈCHES À VITESSE VARIABLE

KC-8379

- Lumière DEL éclairant la zone de travail dans les environnements à faible éclairage
- Extension telescopique étend la portée de 45" à 65" pour les murs ou plafonds hauts
- Comprend 6 papiers de ponçage auto-agrippant (2 x 80, 120, 180 grains), extension, boyau à poussière, 2 adaptateurs pour aspirateur (1-1/4" et 1-3/8") et clé hexagonale de réglage

**\$299.99**



## ASPIRATEUR SEC/HUMIDE DÉCLENCHÉ PAR OUTIL DE 8 GALLONS AVEC FILTRE HEPA

KC-8590TTV

- Moteur 10 amp.
- Puissance maximale de l'outil branché: 7.5 amp.

**\$399.99**



SÉRIE D'OUTILS SANS FIL 20V MAX AU LITHIUM-ION

# CONNECT 1

TM / MC



## SYSTÈME À PLATEFORME DE BATTERIE UNIQUE

PERCEUSE SANS FIL

8020L



**\$99.99**

2- BATTERIE 20V AU LHON 1.5 AH  
CHARGEUR À BATTERIE 20V LHON INCLUS

L'ENSEMBLE SCIE ALTERNATIVE SANS FIL

8030LK-BC

- L'ENSEMBLE COMPREND:
- BATTERIE 20V AU LHON 1.5 AH
  - CHARGEUR À BATTERIE 20V LHON



**\$99.99**

L'ENSEMBLE PERCEUSE À PERCUSSION SANS FIL

8045LK-BC

- L'ENSEMBLE COMPREND:
- BATTERIE 20V AU LHON 1.5 AH
  - CHARGEUR À BATTERIE 20V LHON



**\$99.99**

TOURNEVIS À CHOCS SANS FIL

8022L



**\$119.99**

2- BATTERIE 20V AU LHON 1.5 AH  
CHARGEUR À BATTERIE 20V LHON INCLUS

L'ENSEMBLE RECTIFIEUSE À ANGLE 4-1/2" SANS FIL

8035LK-BC

- L'ENSEMBLE COMPREND:
- BATTERIE 20V AU LHON 3.0 AH
  - CHARGEUR À BATTERIE 20V LHON



**\$119.99**

SCIE CIRCULAIRE 6 1/2" SANS FIL

8050LK-BC

- L'ENSEMBLE COMPREND:
- BATTERIE 20V AU LHON 3 AH
  - CHARGEUR À BATTERIE 20V LHON



**\$119.99**

Ens. à Combinaison

8020L/ 8022LK



**\$149.99**

2- BATTERIE 20V AU LHON 1.5 AH  
CHARGEUR À BATTERIE 20V LHON INCLUS

L'ENSEMBLE RECTIFIEUSE À ANGLE 4-1/2" SANS FIL

8040LK-BC

- L'ENSEMBLE COMPREND:
- BATTERIE 20V AU LHON 1.5 AH
  - CHARGEUR À BATTERIE 20V LHON



**\$99.99**

## EN OPTION

BATTERIE ET CHARGEUR 20V/MAX LITHIUM-ION

K-020LCG  
CHARGEUR  
20V MAX Li-ion  
**\$29.99**



K-020LBT  
BATTERIE  
1.5 Ah 20V MAX Li-ion  
**\$39.99**



K-023LBT-3  
BATTERIE  
3 Ah 20V MAX Li-ion  
**\$49.99**



## LAMPE DE TRAVAIL DEL DE 750 LUMENS

KC-750LED-B

COMPRED BASE MAGNÉTIQUE ET 4 BATTERIES AA PANASONIC



**\$19.99**



## PISTOLET À PEINTURER ÉLECTRIQUE HVLP

8199N

Conçu avec turbine réduisant le bruit d'opération. HVLP haut volume - basse pression



3 spray patterns (horizontal, vertical and round)

Comes with 4 nozzles (1.5mm, 1.8mm, 2.2mm & 2.6mm), viscosity measuring cup and cleaning brush



**\$79.99**

## SOUFFLEUSE/ASPIRATEUR D'ATELIER

8317

- 116 pi<sup>3</sup>/min, débit d'air max 195 km/h (121 mph)
- Vitesse variable (6,000-14,000 tr/min)
- Gâchette ayant bouton de verrouillage pour une opération continue
- Comprend buse de soufflage souple et flexible en caoutchouc et un sac à poussière pour aspiration



**\$28.99**

En mode aspirateur



## ENSEMBLE DE PISTOLET À AIR CHAUD

8300N

- Puissant moteur de 1,500 watts
- Comprend pistolet à air chaud, 4 déflecteurs d'air, un ensemble de décapage de 5 mcx qui comprend un grattoir à peinture plat, manche à grattoir avec 3 lames interchangeables

**\$23.99**



## PONCEUSE À COURROIE 3" X 21" À VITESSE VARIABLE

8356VS

- Vitesse de la courroie 390-1250 pi/min
- Système de collection de poussière hautement efficace
- Comprend une courroie de ponçage et un sac de poussière

**\$65.99**



PUISSANT moteur 7/2 amp

### COURROIES DE PONÇAGE 3" x 21"

Modèle	Grandeur	Grain	Éms.	Prix
SB-321-40	3" x 21"	40	1	\$1.99
SB-321-60	3" x 21"	60	1	\$1.99
SB-321-80	3" x 21"	80	1	\$1.99
SB-321-120	3" x 21"	120	1	\$1.99

## PONCEUSE À MAIN 1/4 DE FEUILLE

8351N

- Puissant moteur de 1.5 amp opère à 14,000 orb/min
- Comprend papier de verre 60 et 100 grains, sortie de poussière détachable et un poinçon pour papier de verre



**\$25.99**

## PONCEUSE À DÉTAIL

8303N

- Moteur 1.2 amp
- Comprend 12 pièces papiers abrasives (4 x 80 grains, 4 x 120 grains, 4 x 180 grains) et adaptateur de sortie de poussière



**\$37.99**

## ENS. PAPIER DE PONÇAGE POUR PONCEUSE À DÉTAIL

KW-168

**\$6.99**



## PONCEUSE DE FINITION 1/3 DE FEUILLE

8352

- Puissant moteur de 1.6 Amp. opère à 24,000 opm
- Comprend 12 pièces papiers abrasives, adaptateur de sortie de poussière et poinçon pour papier



**\$37.99**

## ENS. PAPIERS DE VERRE 1/3 FEUILLE 12

KW-163

**\$9.99**



## RABOTEUSE 3 1/4"

8333

- Moteur 4.4 amp
- 16,000 coupes par minute pour du rabotage rapide



**\$99.99**

## SCIE SAUTEUSE ORBITALE À VITESSE VARIABLE

8329

- Moteur 6.5 amp
- Système de changement rapide de la lame sans outil
- Comprend des lames, sortie de poussière, clés hex. d'ajustement



**\$65.99**

## ENS. OUTIL ROTATIF À VITESSE VARIABLE 135 MCX

8353N

- 8,000 - 30,000 tr/min
- Comprend arbre flexible de 40", assortiments d'accessoires et support ajustable



**\$39.99**

## ENS. D'ACCESSOIRES POUR OUTIL ROTATIF 180 MCX.

KW-145

**\$17.99**



## SCIE À RUBAN PORTATIVE À VITESSE VARIABLE POUR LE MÉTAL

KC-8377

- Cadran de vitesse variable de 0 à 420 pi/min
- Grande capacité de coupe de 5" x 5"
- Levier de tension de la lame facilitant les ajustements
- Comprend lame standard pour le métal de 44-7/8" x 1/2" x 0.025"-14 dents/po



**\$199.99**

### LAMES H.S.S.

Modèle	Longueur	Largeur	DPP	Épaisseur	Prix
KBB-8376-BM-1014	44 7/8"	1/2"	10-14	.020"	\$19.99
KBB-8376-BM-1418	44 7/8"	1"	14-18	.020"	\$19.99

## En Option

Base à onglets en option transforme cette Scie à Ruban en Tronçonneuse

SS-8377



**\$79.99**

## ENSEMBLE DE BISCUITEUSE-ASSEMBLEUSE

KC-8306

- Moteur de 7 ampères, 10,800 tr/min
- Guide robuste s'inclinant de 0 à 90° et 90° à 135° comprenant deux arrêts positifs à 45° et 90°
- L'ensemble comprend biscuiteuse/assembleuse avec lame au carbure de 4", sac de poussière, clé hexagonale et coffre moulé en plastique



**\$129.99**

## ENS. PERCEUSE ET MALAXEUR 1/2"

KC-8316

- 0 - 600 (tr/min)- Moteur 9 amp.
- Gâchette à vitesse variable avec bouton de verrouillage pour des opérations continues
- Engrenage double pour un accroissement du couple
- Poignée arrière en D pivote 360°
- Comprend mandrin 1/2", 3 tiges agitatrices galvanisées (embout hex. 10mm), clé et coffre moulé pour rangement



**\$129.99**

## ENSEMBLE MINI SCIE PLONGEANTE DE 3 1/2"

8335L

- Scie plongeante compacte peut couper du bois, plastique, tuiles en céramique, aluminium et même la tôle
- Effectuer des coupes plongeantes jusqu'à 1-1/8" de profondeur
- Comprend jeu de 3 lames (lame de 24 dents aux carbure, lame diamantée et lame acier haute vitesse de 80 dents), boyau d'aspiration de poussière, guide et clé hexagonal pour le changement de la lame



COFFRE MOULÉ RÉISTANT POUR RANGEMENT

**\$99.99**

KW-3501 LAME TCT DE REMPLACEMENT **\$11.99**



KW-3502 LAME DIAMANTÉE DE REMPLACEMENT **\$11.99**



KW-3503 LAME AHV DE REMPLACEMENT **\$11.99**





**THERMOMÈTRE NUMÉRIQUE  
À INFRAROUGE AVEC  
POINTEUR À LASER**

K-550  
**Gamme de Température:  
(-50°C ~ 550°C (-58°F ~ 1022°F))**

**\$39.99**



**ENSEMBLE DE TOURNEVIS À  
SÉLECTION RAPIDE**

9136  
**L'ENSEMBLE COMPREND**  
1 x Tournevis 3.6 V Li-ion  
1 x Chargeur  
2 x Portes-embouts aimantés  
12 x Embouts 1/4" Hex.  
(2 x PH1, 2 x PH2, 2 x PH3,  
2 x S1, 2 x S2, 2 x à plat 6mm)



**\$29.99**

**NE JAMAIS PERDRE UNE AUTRE  
MÈCHE DE VISSAGE**

Les deux cartouches magnétisées de 6 mèches de vissage maintiennent vos mèches de vissage les plus populaires à portée de la main



**PERCEUSE ÉLECTRIQUE  
3/8"**

8302N  
• Moteur 3.3 amp  
• Mandrin sans clé 3/8"  
• Interrupteur marche avant/arrière  
• Poignée douce anti-dérappante



**\$37.99**

**PERCEUSE ÉLECTRIQUE  
3/8"**

8304N  
• Moteur 5 amp  
• Mandrin sans clé 3/8"  
• Interrupteur marche avant/arrière  
• Poignée douce anti-dérappante



**\$49.99**

**PERCEUSE À  
PERCUSSION 1/2"**

8309N  
• Tige d'arrêt de profondeur permet le perçage à profondeur  
• Pleine puissance en marche avant ou arrière  
• Poignée douce



**\$55.99**

**PERCEUSE COUDÉE DE 3/8"  
À VITESSE VARIABLE**

8310ADN  
• Moteur 3.5 amp  
• 0-1600 Tr. /min.  
• Interrupteur marche avant/arrière  
• Prise en caoutchouc pour confort et contrôle



**\$65.99**

**CLÉ À PERCUSSION  
1/2"**

8311N  
• Moteur 7.5 amp  
• 2700 Percussions / Min.  
• Couple Maximum 240 po/lbs  
• Comprend 4 douilles de 11/16", 3/4", 13/16", et 7/8"



**\$99.99**  Isolation Double

**ENS. COMBINÉ DE TOUPEE À VITESSE  
VARIABLE AVEC 2 BASES**

8366K  
• Puissant moteur de 1-1/4 CV, 6.5 ampères  
• Capacité du mandrin à pince de 1/4" et 3/8"  
• Base plongeante en aluminium ayant une capacité de plongé de 1-1/2" et régle p récisé de la profondeur avec 3 arrêts de profondeur prédéfinies  
• Comprend pinces coniques de 1/4" et 3/8", base fixe, base plongeante, guide droit de refente, guide de coupe à roulement, clé de réglage de 22mm etsac de rangement pratique



BASE FIXE BASE PLONGEANTE

**\$99.99**

**MÈCHE DE TOUPEE DROITE**

KW-086  
1/4" x 3/8"

**\$5.99**

**TOUPEE À STRATIFIÉ 1/4"**

8362N  
• 3 Ampères, 110 V, vitesse sans charge 26,000 tr/min  
• Capacité du mandrin à pince de 1/4"  
• Poignée douce anti-dérappante  
• L'ensemble comprend une pince conique de 1/4", mèche droite 1/4" x 3/8", Guide droit, Guide et base de dressage et 2 clés ouvertes #10 et #17



**\$59.99**

**ENS. DE MÈCHES À  
TOUPEE ANTI-RETOUR  
AU CARBURE  
15 MCX**

K-1512  
TIGE 1/2"

**\$59.99**



**ENSEMBLE POLISSEUSE  
/PONCEUSE 7"**

8369N

Puissant moteur 15 amp



**\$99.99**

**ENS. DISQUES DE  
PONÇAGE 7" DE  
RECHANGÉ**

KW-111

**\$7.99**



**BONNET DE LAINE  
DE RECHANGÉ**

KM-090

**\$14.99**

Ens. de Bonnets  
Applicateur et  
Lustreur de  
Rechange  
KM-030



**\$39.99**

Isolation Double

**\$9.99**

**TRONÇONNEUSE 14"**

8342LN  
• Meule abrasive standard de 14" pour la coupe de métaux ferreux  
• Étau avec ajustement rapide, permettant des coupes jusqu'à un angle de 45°  
• Rangement pour clé d'ajustement de la meule abrasive

Puissant moteur 15 amp



**\$159.99**

**ENS. RECTIFIEUSE À ANGLE 4 1/2" ET DISQUES  
POLYVALENTS 12 MCX**

8208AG  
Ens. de 12 mcx comprend: Rectifieuse à angle de 4-1/2", 2 meules de rectifiage (1/8" et 1/4"), 5 disques abrasifs, roue en caoutchouc, brosse métallique, écrou de l'arbre et clé à goupilles



Isolation Double

**\$37.99**

**ENS. RECTIFIEUSE À ANGLE 5"**

8364N  
• Moteur 8 amp  
• 11,000 tr/min.



**\$65.99**

Isolation Double

**ENS. OUTIL MULTIFONCTIONNEL  
OSCILLANTE À VITESSE  
VARIABLE 30 MCX**

L'ensemble comprend un patin de ponçage avec crochets et boucles, 24 abrasifs de ponçage, lame de scie segment HSS, lame de scie Tru-cut de 35mm avec courbure, grattoir rigide de 52mm avec courbure, clé hexagonale



Système de changement rapide sans outil



8349QR  
**\$55.99**

LAME DE SCIE À PLONGÉE TRU-CUT AU CARBURE PRO KW-4823					
	<b>\$12.99</b>	<b>\$13.99</b>	<b>\$17.99</b>	<b>\$17.99</b>	<b>\$17.99</b>
LAME DE SCIE DE BOITIER DE PRISE DE KW-4825					
	<b>\$12.99</b>	<b>\$17.99</b>	<b>\$6.99</b>	<b>\$6.99</b>	<b>\$6.99</b>
	<b>\$6.99</b>	<b>\$6.99</b>	<b>\$11.99</b>	<b>\$6.99</b>	<b>\$11.99</b>
	<b>\$6.99</b>	<b>\$6.99</b>	<b>\$11.99</b>	<b>\$11.99</b>	<b>\$11.99</b>



## COMPRESSEUR À AIR SANS HUILE DE 3 GALLONS (US)

- 8438
- 1.0 pi<sup>3</sup>/min @ 40 lb/po<sup>2</sup>
  - 0.60 pi<sup>3</sup>/min @ 90 lb/po<sup>2</sup>
  - Régulateur de pression et manomètres facile à lire
  - Disjoncteur de sécurité

## ENS. DE COMPRESSEUR À AIR SANS HUILE DE 3 GALLONS (US) ET CRAMPEUSE 2"

- 8438/8200B
- Ens. Comprend:**
- L'ensemble comprend boyau à air enroulé 1/4" x 25pi., connecteur rapide femelle 1/4", raccord mâle 1/4", gonfleur de pneu, souffleur à air, adaptateur pour souffleur à air, gonfleur à buse et gonfleur de ballon

## COMPRESSEUR À AIR

- 8449C
- Pression maximale de 115 lb/po<sup>2</sup>
  - 2.76 pi<sup>3</sup>/min @ 40 lb/po<sup>2</sup>
  - 2.30 pi<sup>3</sup>/min @ 90 lb/po<sup>2</sup>
  - Réservoir et Valve de sécurité ASME
  - Connecteurs rapide "une touche" double de 1/4"

## ENS. À COMBINAISON COMPRESSEUR À AIR

- 8449C/8200NH25
- Ens. Comprend:**
- 1- Compresseur à air de 2 gallons (8449N)
  - 1- Ens. de cloueuse de finition 18 jauge x 2" (8201N)
  - 1- Boyau à air en PVC 3/8" x 25' (KAH-3825)

## COMPRESSEUR À AIR À DEUX RÉSERVOIRS DE 5 GALLONS

- 8488C
- Puissant moteur de 2.5 CV
  - 5.0 pi<sup>3</sup>/min @ 40 lb/po<sup>2</sup>
  - 4.0 pi<sup>3</sup>/min @ 90 lb/po<sup>2</sup>
  - Valve de sécurité ASME
  - Connecteurs rapide "une touche" double de 1/4"

## ENS. À COMBINAISON COMPRESSEUR À AIR À DEUX RÉSERVOIRS DE 5 GALLONS

- 8488C/8200NH25
- Ens. Comprend:**
- 1- Compresseur à air de 5 gallons
  - 1- Ens. de cloueuse de finition 18 jauge x 2" (8200B)
  - 1- Boyau à air en PVC 3/8" x 25' (KAH-3825)



VALVE DE SÉCURITÉ ASME

**\$99.99**

COMPRESSEUR SEULEMENT



VALVE DE SÉCURITÉ ASME

**\$139.99**

COMPRESSEUR COMBO



VALVE DE SÉCURITÉ ASME

**\$179.99**

COMPRESSEUR SEULEMENT

**\$219.99**

COMPRESSEUR COMBO

## COMPRESSEUR À AIR SANS HUILE ULTRA SILENCIEUX

- KC-1410A
- Pression maximale de réservoir de 125 lb/po<sup>2</sup>
  - Connecteur rapide universel "une touche" de 1/4"
  - Comprend régulateur de pression et jauges faciles à lire

MOTEUR ULTRA SILENCIEUX DE SEULEMENT 60 DÉCIBELS

## COMPRESSEUR À AIR SANS HUILE ULTRA SILENCIEUX

- KC-4620A
- Réservoir léger en aluminium
  - 3.80 pi<sup>3</sup>/min @ 40 lb/po<sup>2</sup>
  - 2.35 pi<sup>3</sup>/min @ 90 lb/po<sup>2</sup>
  - Très longue durée de vie de la pompe de plus de 3000 heures
  - Pression maximale de réservoir de 120 lb/po<sup>2</sup>

**4.6 GALLONS (2x2.3)**

**2 CV (débit max.) (60 Décibels)**

## COMPRESSEUR À AIR SANS HUILE ULTRA SILENCIEUX DE 10 GALLONS

- KC-10020SQ
- Moteur 3 CV (débit max.) ultra silencieux, 75 décibels
  - Pression maximale de 150 lb/po<sup>2</sup>
  - 5.6 pi<sup>3</sup>/min @ 40 lb/po<sup>2</sup>
  - 4.4 pi<sup>3</sup>/min @ 90 lb/po<sup>2</sup>
  - Pompe durable sans huile avec un minimum d'entretien

## COMPRESSEUR À AIR 5 CV DÉBIT MAX DE 20 GALLONS

- 8498
- 7.4 pi<sup>3</sup>/min @ 40 lb/po<sup>2</sup>
  - 5.7 pi<sup>3</sup>/min @ 90 lb/po<sup>2</sup>



VALVE DE SÉCURITÉ ASME

**\$189.99**



VALVE DE SÉCURITÉ ASME

**\$299.99**



VALVE DE SÉCURITÉ ASME

**\$399.99**



VALVE DE SÉCURITÉ ASME

**\$299.99**



# ENSEMBLES DE PISTOLETS À PEINTURER

8180  
**\$29.99**



8185  
**\$49.99**



8190  
HVLP  
**\$59.99**



8195  
**\$79.99**  
43 MCX



# ENS. D'OUTILS PNEUMATIQUES

8171  
• Comprend Clé à Chocs 1/2", Clé à Cliquet 3/8", Marteau Pneumatique et Meule Pneumatique 1/4"



**\$139.99** 71 MCX

# GONFLEUR DE PNEUS AVEC MANOMÈTRE

K-1630  
Comprennant pistolet de gonflage, boyau en caoutchouc flexible de 15" avec mandrin à pince, manomètre de 2-1/2" de diamètre avec un caoutchouc de protection (gamme de pression de 10 à 170 lb/po<sup>2</sup>) et une prise d'air à branchement rapide de 1/4" NPT



**\$19.99**

# ENS. D'ACCESSOIRES PNEUMATIQUES 20MCX

K-1620



**\$19.99**

# BOUTEILLE D'HUILE POUR COMPRESSEUR

KW-077  
(850ml)



**\$7.99**

# CLOUEUSES ET CRAMPEUSES



## ENS. DE CRAMPEUSE 16 JA. X 7/16"

8216S-2  
• Capacité 3/4" à 2"  
• Comprend raccord à air de 1/4", huilier, clés hexagonales, lunettes de sécurité et coffre de rangement robuste

**\$99.99**



Défecteur d'air ajustable

## ENS. CLOUEUSE DE FINITION 16 JA. X 2 1/2"

8225NL  
• Capacité 3/4" à 2 1/2"  
• Comprend raccord à air de 1/4", huilier, clés hexagonales, et coffre de rangement robuste

**\$99.99**



Défecteur d'air ajustable

## ENS. DE CRAMPEUSE 18 JA. X 1/4"

8101S  
• Capacité 3/8" à 1"  
• Comprend raccord à air de 1/4", huilier, clés hexagonales, lunettes de sécurité et coffre de rangement robuste

**\$49.99**



Défecteur d'air ajustable

## ENSEMBLE DE CLOUEUSE/CRAMPEUSE 18 JA.

8210NS  
• Capacité (3/8" à 1 5/8") crampeuse  
• Capacité (3/4" à 2") cloveuse  
• Comprend raccord à air de 1/4", huilier, clés hexagonales et coffre de rangement robuste

**OFFRE SPÉCIALE \$59.99**

Défecteur d'air ajustable

2 en 1

## ENS. CLOUEUSES DE CHARPENTE À TÊTE DEMI-LUNE

8228N  
Enfonces des clous standards 23°-30°  
2 3/16" à 3 9/16"

8234N  
Enfonces des clous standards 30°  
2 3/16" à 3 9/16"

**\$129.99** ch



Défecteur d'air ajustable

## ENSEMBLE CRAMPEUSE/CLOUEUSE À PLANCHER 2"

8260FSN-2  
• Gamme de grandeur des crampes 1" à 2"  
• Grandeur des clous en "L" 1 1/2" à 2"  
• Comprend maillet, raccord à air de 1/4", lunettes de sécurité, huilier, clés hexagonales et coffre de rangement robuste

**OFFRE SPÉCIALE \$169.99**



2 en 1

## ENS. CLOUEUSE DE FINITION 18 JA.

8201NL  
• Capacité 3/4" à 2"  
• Comprend raccord à air de 1/4", huilier, clés hexagonales, lunettes de sécurité et coffre de rangement robuste

**NOUVEAU ET AMÉLIORÉ**

**OFFRE SPÉCIALE \$49.99**



Défecteur d'air ajustable

## CLOUEUSE À GOUPILLES SANS TÊTES 23 JA. X 1 3/8"

8223PN  
• Capacité 1/2" à 1-3/8"  
• Comprend raccord à air de 1/4", 2 becs de protection contre les égratignures, huilier, clés hexagonales et coffre moulé

**\$49.99**



Défecteur d'air ajustable

## CLOUEUSE À GOUPILLES SANS TÊTES 23 JA. X 2"

8251PN  
• Capacité 1/2" à 2"  
• Comprend raccord à air de 1/4", 2 becs de protection contre les égratignures, huilier, clés hexagonales et coffre moulé

**\$99.99**



Défecteur d'air ajustable

## ENSEMBLE À COMBINAISON DE CLOUEUSE 2"/CRAMPEUSE 1" 18 JA.

8201N/8101SK  
Ensemble comprend:  
• Cloveuse 3/4" à 2"  
• Crampeuse 3/8" à 1"  
• Comprend raccord à air de 1/4", huilier, clés hexagonales et coffre de rangement

**\$89.99**

Défecteur d'air ajustable



## MARTEAU CLOUEUR

8120P  
• Puissant marteau cloueur enfonce des clousen vrac, à charpente, de construction et définition jusqu' à 4-1/2" (120mm) de long  
• Nez magnétique retient le clou falcitant l'opération  
• Comprend huilier et clé hexagonale

**\$49.99**



## ENS. CLOUEUSE À TOITURE

8245RN  
• Capacité 7/8" à 1-3/4" (11 ja.)  
• Comprend raccord à air de 1/4", protecteur de débris en plastique, lunettes de sécurité, huilier, clés hexagonales et coffre de rangement robuste

**OFFRE SPÉCIALE \$149.99**

Défecteur d'air ajustable





## ATTACHEMENT À MORTAISE POUR BOIS

MA-511

Cet ensemble comprend porte-ciseau, bras de maintien, support, guide, collets adaptateur, ens. de ciseaux creux et mèches 4 mcx. avec embout de 1/2" et un coffre moulé pour rangement

**\$99.99**



# PERCEUSES À COLONNE et accessoires

## ÉTAUX TRANSVERSALES

KCV-4N  
4" **\$59.99**

- Extrêmement versatile
- Rend simple les ajustements latéraux et longitudinaux

KCV-5N  
5" **\$79.99**

KCV-6N  
6" **\$99.99**



## TROUSSE DE PONÇAGE

25 mcx  
KW-019 **\$18.99**



## ÉTAUX POUR PERCEUSE

3" -KPV-3 **\$15.99**

4" -KPV-4 **\$19.99**

5" -KPV-5 **\$29.99**

6" -KPV-6 **\$39.99**



## GARDE DE SÉCURITÉ POUR PERCEUSE À COLONNE

KM-116N  
Convient KC-116N et KC-116FN **\$19.99**

## ENSEMBLE DE FORETS 29 mcx au TITANE

KDB-29T  
29 (1/16"-1/2" x 1/64") **\$29.99**



Effet de rayons laser exagéré pour fins publicitaires

## PERCEUSE À COLONNE 8"

KC-108N

- Modèle d'établi
- Moteur 2.5 amp.
- 5 Vitesses (620-3100 tr. min.)
- Diam. de travail 8"
- Abaissement 2"
- Mandrin 1/2"



**\$99.99**

## PERCEUSE À COLONNE AVEC GUIDES À LASER DOUBLE 10"

KC-110N

- Modèle d'établi
- Moteur 3.2 amp.
- 5 Vitesses (620-3100 tr. min.)
- Diam. de travail 10"
- Abaissement 2 3/8"
- Mandrin 1/2"



**\$189.99**

## PERCEUSE À COLONNE AVEC GUIDES À LASER DOUBLE

KC-116N

- Moteur 7.5 amp
- 16 Vitesses (220-3600 tr. min.)
- Diam. de travail 13"
- Abaissement 3 1/8"
- Mandrin 5/8"



**\$349.99**

## PERCEUSE À COLONNE AVEC GUIDES À LASER DOUBLE

KC-116FN

- Moteur 7.5 amp
- 16 Vitesses (220-3600 tr. min.)
- Diam. de travail 13"
- Abaissement 3 1/8"
- Mandrin 5/8"



**\$399.99**

## LAVEUSE À HAUTE PRESSION 3000 LB/PO 2 À ESSENCE

KPW-3001 FM

- 3000 lb/po2, volume d'eau maximum de 2.3 gal/min
- Soupape de sûreté thermique sur la pompe protège contre la surchauffe
- Boyau haute pression de 25' et raccord à branchement rapide pour boyau d'entrée
- Comprend roues de 10" pour maniabilité et 5 buses de pulvérisation à branchement rapide (0°, 15°, 25°, 40° et détergent)

Puissant moteur OHV  
**7CV**  
4 temps à refroidissement à air



**\$439.99**

## BASSINS DE NETTOYAGE AUTO-RECYCLANT

5 GALLONS

KPW-205

- La liaison fusible de sécurité
- Pompe durable incluse

**\$74.99**



BROSSE DE NETTOYAGE POUR BASSINS  
KM-059

**\$19.99**



20 GALLONS

KPW-220

- La liaison fusible de sécurité
- Pompe durable incluse

**\$179.99**

## SCIE À RUBAN POUR MÉTAL 5"X6"

KC-129C

- 3 vitesses (80, 120, 200 pi. min.)
- Interrupteur à arrêt automatique
- Peut être utilisée horizontalement ou verticalement



MOTEUR 8 amp.

**\$549.**

Modèle	Longueur	Largeur	Type	DPP	Épaisseur	Prix
KBB-11S-10	64 1/2"	1/2"	H.S.S.	10	.025	\$14.99
KBB-11S-14	64 1/2"	1/2"	H.S.S.	14	.025	\$14.99
KBB-11S-18	64 1/2"	1/2"	H.S.S.	18	.025	\$14.99
KBB-11S-24	64 1/2"	1/2"	H.S.S.	24	.025	\$14.99
KBB-11S-BM-10	64 1/2"	1/2"	Bi-Métal	10	.025	\$35.99
KBB-11S-BM-14	64 1/2"	1/2"	Bi-Métal	14	.025	\$35.99
KBB-11S-BM-18	64 1/2"	1/2"	Bi-Métal	18	.025	\$35.99

## CAMÉRA D'INSPECTION AVEC MONITEUR ACL

KC-9050

L'ensemble comprend:

- Sonde à caméra flexible-obéissante de 9mm de diamètre x 39"
- Moniteur couleur TFT-ACL diagonale de 2.4" et 4 batteries AA



**\$99.99**

## CAMÉRA D'INSPECTION SANS FIL AVEC MONITEUR ACL ENREGISTRABLE

KC-9200

L'ensemble comprend:

- Poignée de caméra, sonde à flexible-obéissante 39" x 9mm, rallonge de sonde à caméra 39" x 10mm, moniteur couleur sans fil TFT-LCD de 3.5", chargeur Li-ion pour moniteur, 3 accessoires (miroir 45°, tige magnétique, tige en crochet), câbles USB et Vidéo, carte mémoire SD de 4GB et 4 batteries AA

3X Zoom Numérique



**\$199.99**



# GÉNÉRATRICES À ESSENCE et ACCESSOIRES

## GÉNÉRATRICE PORTATIVE 950W

KCG-951G

- Prise: CA de sortie 120V/6.7 amp
- Prise: CC de sortie 12V/5.3 amp
- Comprend câbles de survolt CC, douille pour bougie et un tournevis pour assembler la poignée du haut

Puissant moteur OHV  
2 CV  
4 temps à refroidissement à air

**\$199.99**



## GÉNÉRATRICE À ESSENCE 1800W

KCG-1501GX

- Ignition électronique
- Interrupteur du moteur avec lumière en cas de bas niveau d'huile
- Prise double: CA de sortie 120V/11.6 ampères
- Terminaux: CC de sortie 12V, 8 ampères
- Démarreur à rappel facile à utiliser
- Disjoncteurs CA et CC pour une opération en sécurité
- Comprend câbles de survolt CC et douille pour bougie

Puissant moteur OHV  
3 CV  
4 temps à refroidissement à air

**\$339.99**



## GÉNÉRATRICE À ESSENCE 5100W AVEC ENS. DE ROUES

KCG-5100G

- Régulateur AVR et ignition électronique
- Interrupteur du moteur avec lumière en cas de bas niveau d'huile
- Deux prises doubles: CA 120V/20 ampères
- Prise verrouillable: CA 120V/240V/30 ampères
- Démarrage à rappel facile à utiliser
- Disjoncteur à réarmement et relais de sécurité CA pour une opération sécuritaire

Puissant moteur OHV  
8 CV  
4 temps à refroidissement à air

**\$439.99**



## GÉNÉRATRICE À ESSENCE 6500W AVEC DÉMARRAGE ÉLECTRIQUE

KCG-6502GE

- Régulateur AVR et ignition électronique
- Interrupteur du moteur avec lumière en cas de bas niveau d'huile
- Deux prises doubles: CA 120V/20 ampères
- Prise verrouillable: CA 120V/240V/30 ampères
- Démarrage électrique et à rappel facile à utiliser
- Disjoncteur à réarmement et relais de sécurité CA pour une opération sécuritaire

Puissant moteur OHV  
10 CV  
4 temps à refroidissement à air

**\$629.99**



## GÉNÉRATRICE À ESSENCE 10,000W AVEC DÉMARRAGE ÉLECTRIQUE

KCG-10001GE

- Régulateur AVR et ignition électronique
- Interrupteur du moteur avec lumière en cas de bas niveau d'huile
- Prise double: CA 120V/20 ampères
- Prise verrouillable: CA 120V/240V/30 ampères
- Disjoncteur à réarmement et relais de sécurité CA pour une opération sécuritaire

Puissant moteur OHV  
15 CV  
4 temps à refroidissement à air

**\$899.99**



## GÉNÉRATRICE À ESSENCE À 2 CYLINDRES EN V 15,000W AVEC DÉMARRAGE ÉLECTRIQUE

KCG-15000GE

- Régulateur AVR et ignition électronique
- Interrupteur du moteur avec lumière en cas de bas niveau d'huile
- Deux prises doubles: CA 120V/20 amp
- Prise verrouillable: CA 120V/30 amp
- Prise: CA 120V/240V/50 amp
- Disjoncteur à réarmement et relais de sécurité CA
- Terminaux: CC 12V/8.3 amp et disjoncteur CC

Puissant moteur OHV  
20 CV  
2 cylindres en V, tige horizontale, 4 temps à refroidissement à air

**2299.99**



## GÉNÉRATRICE À ESSENCE 12,000W AVEC DÉMARRAGE ÉLECTRIQUE

KCG-12000GE



**\$999.99**

Puissant moteur OHV  
18 CV 4 temps à refroidissement à air

- Régulateur AVR et ignition électronique
- Interrupteur du moteur avec lumière en cas de bas niveau d'huile
- Prise double: CA 120V/20 ampères
- Prise verrouillable: CA 120V/30 ampères
- Prise: CA 120V/40V/50 ampères
- Démarrage électrique et à rappel facile à utiliser
- Disjoncteur à réarmement et relais de sécurité CA




**\$1249.99**

Puissant moteur OHV  
18 CV 4 temps à refroidissement à air

# POMPE À EAU DE 2" et 3" À ESSENCE

- Hauteur manométrique de 92' (hauteur totale, au niveau de la mer, à laquelle l'eau peut être élevée au-dessus de son niveau initial)
- Interrupteur du moteur en cas de bas niveau d'huile
- Comprend 3 colliers de serrage, 4 adaptateurs pour boyaux, 4 joints d'étanchéité en caoutchouc, panier passoir et adaptateur pour panier passoir

Puissant moteur OHV 7 CV 4 temps à refroidissement à air



KCG-2WPG

**\$299.99**



KCG-3WPG

**\$349.99**

Accessoires standard

## ENSEMBLES DE TUYAUX POUR POMPE À EAU

Chaque ensemble de tuyau comprend un adaptateur "camlock" fileté de type A

Tuyaux d'aspiration renforcés en PVC transparent

Tuyaux de décharge en PVC



KW-252  
2" X 25 pi.  
**\$99.99**

KW-253  
3" X 25 pi.  
**\$169.99**



KW-502  
2" X 50 pi.  
**\$74.99**

KW-503  
3" X 50 pi.  
**\$99.99**

## GÉNÉRATRICE À INVERSEUR ÉLECTRONIQUE 4000W À ESSENCE

KCG-4000i

- Génératrice à inverseur électronique à onde sinus fournit un courant stable pour faire fonctionner des appareils électroniques sensibles aux fluctuations de voltage
- USB: CC de sortie 5V/2.1 ampères
- Prise allume-cigarett: CC de sortie 12V/8 ampères
- Prise double: CA de sortie 120V/20 ampères
- Prise verrouillable: CA de sortie 120V/30 ampères

**\$1149.99**

Puissant moteur OHV de 7.5 CV, 4 temps

Démarrage Par Télécommande



## ENS. DE CONNEXION POUR GÉNÉRATRICE À DOMICILE

K-X7500

Ensemble de réceptacles de l'extérieur à l'intérieur. Comprend panneau d'alimentation 6 prises, boîtier d'entrée de courant de la génératrice, conduit en PVC rigide de 1/2", mèche plate de 1-1/4", manchon en PVC de 1/2", 2 joints isolants et quincaillerie de montage



**\$99.99**

## RALLONGES POUR GÉNÉRATRICES

Transforme une prise verrouillable Nema L14-30P de 240V 30 ampères en prises Nema 5-15/20R 120V de 20 ampères

K-L1430-10

Longueur de la rallonge: 10 Pieds  
Jauge (AWG)/Cordon: 12 (SJTW 4/C)

**\$29.99**



K-L1430-25-4T

Longueur de la rallonge: 10 Pieds  
Jauge (AWG)/Cordon: 10 (STW 4/C)

**\$79.99**

Prise femelle avec embout éclairé



K-L1430R-25

Longueur de la rallonge: 25 Pieds  
Jauge (AWG)/Cordon: 10 (SJTW 4/C)

**\$79.99**



K-L1430-25EXT

Longueur de la rallonge: 25 Pieds  
Jauge (AWG)/Cordon: 10 (SJTW 4/C)

**\$79.99**

Bout Éclairé



## CORDON ADAPTATEUR 50 AMP. POUR GÉNÉRATRICE

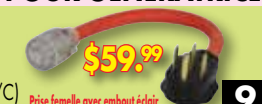
Transforme une prise verrouillable Nema L14-30P de 240V 30 ampères en prises Nema 5-15/20R 120V de 20 ampères

K-1450P-2

Longueur de Cordon: 1.5 pieds  
Jauge (AWG)/Cordon: 10 (SJTW 4/C)

**\$59.99**

Prise femelle avec embout éclairé





## ASPIRATEUR À CENDRES 5 GALLONS

8521AV

- Puissant moteur de 7.5 ampères, max. 6 CV
- Boyau avec doublure en métal pour assurer la résistance à la chaleur
- Système de filtration supérieur avec un filtre-cartouche HEPA
- Sortie souffleur et poignée de transport montés sur le dessus
- Cordon d'alimentation pratique de 10 pi.
- Comprend filtre-cartouche HEPA, boyau durable de 3 pi. x 1-1/4" et buse en aluminium de 9"

**CONÇU POUR NETTOYER  
LES CENDRES FROIDES DES  
FOYERS, POÊLES À BOIS, POÊLES  
À GRANULÉS ET BARBECUES**

Filtre-cartouche HEPA  
de remplacement

KVAC-1142

**\$19.99**



**\$59.99**

## ASPIRATEUR DE MATÉRIAUX SECS HUMIDES

8530LPN

Système de double filtration

- Poteaux d'enroulement pour cordon d'alimentation de 12 pieds
- Comprend boyau souple de 6 pi. x 1-1/4", rallonge de 2 mcx, sac de poussière de 30L, filtre- cartouche, filtre en mousse, filtre réutilisable, embout tout usage de 10" et embout en bec and crevice tool

**FILTRE-  
CARTOUCHE  
HEPA**

KVAC-1145

CONVIENT: 8520LP, 8530LP  
8531LP-B, 8540LST



**\$35.**



**\$85.99**

## ÉPURATEUR D'AIR À 3 VITESSES AVEC TÉLÉCOMMANDE

KAC-410

- Moteur .9 amp
- Capacité d'aspiration de 410 pi<sup>3</sup>/min.
- Double filtration, un filtre extérieur électrostatique de 5 microns et un filtre intérieur à deux poches de 1 micron

**410 PGM**



TÉLÉCOMMANDE À  
DISTANCE À 3 VITESSES COMPRISE

**\$239.99**

## ÉPURATEUR D'AIR À 3 VITESSES AVEC TÉLÉCOMMANDE

KAC-1200

- Moteur 4.2 amp.
- Direction du conduit est ajustable.
- Capacité d'aspiration de 720, 1,115, 1,290 pi<sup>3</sup>/min.
- Comprend un filtre extérieur 1 micron et un sac de filtration intérieur 5 microns à trois poches pour une performance double de filtration

**720, 1115, 1290 PGM**



TÉLÉCOMMANDE À  
DISTANCE À 3 VITESSES COMPRISE

**\$399.99**

## ENSEMBLE BOYAUX DE COLLECTION DE POUSSIÈRE #2

K-1055

L'ENSEMBLE COMPREND:

- 2 clapets de fermeture de 4"
- Raccord de Banc de Scie de 4"
- Raccord universel de 4"
- Raccord en Y de 4"
- 10 colliers de serrage de 4"
- 2 boyaux de collection de poussière pour le bois de 4" X 10 pi.

**\$79.99**



## ENSEMBLE BOYAUX DE COLLECTION DE POUSSIÈRE #1

K-1054

**\$34.99**



## BOYAU FLEXIBLE EXTENSIBLE TRANSPARENT EN PVC

K-1033-50

**\$2.99** Lin. Ft.



## SÉPARATEUR POUR COLLECTEUR DE POUSSIÈRE AVEC COUDE

K-1056/  
K-1017

L'action cyclonique  
maximise le débit  
d'air dans le tambour



**\$45.99**

## BAGUE 4"

K-1019

**\$8.99**



## COUDE 4"

K-1017

**\$8.99**



## RACCORD EN T 4"

K-1013

**\$8.99**



## CLAPET DE FERMETURE EN ALUMINIUM

K-1142

**\$19.99**



## BOYAU PVC

K-1034-50

**\$2.99** Lin. Ft.



## RACCORD EN Y 4"

K-1015

**\$8.99**



## CLAPET DE FERMETURE 4"

K-1007

**\$8.99**



## SAC DE POUSSIÈRE DU BAS EN TISSU

KDCB-3105B

convient KC-3105C

**\$29.99**



## ADAPTEUR UNIVERSEL 1" - 6"

K-1039

**\$8.99**



## COLLIER DE SERRAGE À 2 BROCHES

K-1317

**\$1.99**



## SYSTÈME DE RACCORDEMENTS 4" POUR COLLECTION DE POUSSIÈRE 27 MCX

KW-270

L'ensemble de 27 mcx comprend:

- 4 mcx- tubes transparents 4" x 36"
- 1 mcx- tube transparent 4" x 7"
- 2 mcx- coude 45 degrés 4"
- 2 mcx- coude 90 degrés 4"
- 7 mcx- adaptateurs de raccordement 4"
- 2 mcx- clapets de fermeture 4"
- 1 mcx- raccord en y 4"
- 8 mcx- attaches de support (incluant 16 vis et 16 chevilles)



**\$149.99**

## SAC DE POUSSIÈRE TRANSPARENT

KDCB-5

5 SACS PAR BOÎTE

**\$19.99**



## RABOTEUSE PORTATIVE 12 1/2"

KC-426C

- 2 Couteaux réversible
- Épaisseur maximale de rabotage 6"
- Profondeur maximale de coupe 1/8"

**\$379.99**

**MOTEUR  
15 amp**



EN OPTION

Sortie de

Poussière

Raboteuse

KW-076

Convient Raboteuse 12 1/2"

EN OPTION


Support

SS-426

**\$49.99**

## MACHINE À TENON DE TIROIRS 12"

**\$99.99**



K-2796

- Effectue des tenons de tiroirs demi-joint de 1/2" en une seule passe de toupee
- Matériel de 5/16" à 1 1/4" d'épaisseur et 12 de large
- Gabarit en aluminium 1/2"

## COLLECTEURS DE POUSSIÈRE ET ACCESSOIRES

KC-1101C

- Entrées et sortie de 4"
- Comprend 4 roulettes pour faciliter le transport

**\$189.99**



**590 PCM**

**MOTEUR  
3/4 HP**

KC-1105C

- Moteur 1 CV
- Sac robuste
- Comprend boyau 10", sortie de poussière, support et roulettes pour maniabilité

**\$269.99**



**600 PCM**

**MOTEUR  
1 HP**

KC-2105C

- Moteur 1 CV (110V)
- La turbine en métal est équilibrée avec précision
- Entrée de poussière de 4"
- Comprend 4 roulettes pour faciliter le transport



Sac du haut en  
feutre de 11 micron

**600 PCM**  
**MOTEUR  
1CV**

**\$299.99**

KC-3105C

- Moteur 12 amp. @ 110V, 6 amp. @ 220V
- La turbine en métal est équilibrée avec précision
- Entrées de poussière de 4" de diamètre acceptant des boyaux pour brancher jusqu'à 2 machines
- Comprend 4 roulettes pour faciliter le transport



**1200 PCM**  
**MOTEUR  
12 amp**

Sac du haut en  
feutre de 11 micron

**\$469.99**



## TOUR À BOIS 8" X 13" À VITESSE VARIABLE

KWL-813VS

- Capacité de tournage maximum de 13" entre les centres
- Gamme de vitesses variables de 750 à 3200 tr/min

- Comprend porte-outils de 4-1/4" et 7" avec tige de 1/2", plateau de tournage de 5-3/4", pointe mobile MT#1, pointe fixe MT#1, extracteur de pointe en acier clés de réglage et clés hexagonales

Moteur CC de haute performance de 1/3 CV (300W)



**\$259.99**

## TOUR À BOIS 12" X 18" À VITESSE VARIABLE

KWL-1218VS

- Technologie de microprocesseur d'ordinateur à carte simple fiable pour un contrôle précis
- 24 positions d'indexation avec verrou de l'arbre
- Comprend plateau de tournage de 3", supports à outils de 6" et 12" avec tige de 5/8", pointe fixe MT#2, lunettes de sécurité, tige d'outils, tournevis et 4 clés hexagonales

Moteur DC haute performance de 1 CV



**\$625.**

VITESSE VARIABLE DE 450 - 3,800 TR/MIN

## BUNDLE DE MANDRIN DE TOURNAGE POUR STYLO G3 (3-1/2")

48265C

- Filetage direct 1" x 8 FPP filetage droit/gauche
- **INCLU AVEC CE BUNDLE:** Mandrin Réversible G3, Mâchoires 50mm/2", Mâchoires "Pen Plus", Mandrin mobile, Clé de mandrin en T, Vis de montage à bois et quincaillerie



**\$199.99**

## MANDRIN RÉVERSIBLE G3 (3-1/2")

48232C

- Filetage direct 1" x 8 FPP filetage droit/gauche
- **INCLU AVEC CE BUNDLE:** Mandrin Réversible G3, Mâchoires 50mm/2", Clé de mandrin en T, Vis de montage à bois et quincaillerie



**\$149.99**

## MANDRIN NOVA G3 BUNDLE D'ANNIVERSAIRE POUR TOUR À BOIS

48260

- Convient: KWL-1016C, KWL-1218VS, KWL-1443VS



**\$239.99**

## MANDRIN POUR TOUR À BOIS 4" - 4 MORS

KW-100

- Convient: KWL-1016C, KWL-1218VS et KWL-1443VS
- 1" x 8 T.P.I



**\$129.99**

## JEU DE CISEAUX POUR TOUR À BOIS - 8 MCX.

KPRO-08

- Manche en bois dur 10" de longueur
- Coffret en bois pour rangement



**\$69.99**

## SUPPORT PLIANT À ROULEAU

KRS-102

- Hauteur réglable de 27" à 44"



**\$24.99**

## SUPPORT PLIANT À ROULEAU 3 EN 1

KRS-108

- Hauteur réglable de 27" à 44"



**\$32.99**

## BASE MOBILE UNIVERSELLE EXTENSIBLE

KMB-1250

**\$59.99**



500 lbs. Max.

# OUTILS D'ÉTABLI

## SCIE DE CHANTIER 10" AVEC SUPPORT PLIANT

KC-5100NS

- lame inclinable de 0° à 45°
- Comprend lame standard de 10" x 40 dents, guide à refendre, guide à onglets, insertions de table Standard et Dado, pousoir et clés d'ajustement



Moteur 15 amp. 4400 RPM



**\$379.99**

## JAUGE À ANGLE NUMÉRIQUE MAGNÉTIQUE

KW-180N

**\$39.99**



## DÉGAUCHISSEUSE D'ÉTABLI 6" AVEC TÊTE DE COUPE HÉLICOÏDALE

KC-6HJC

- Puissant moteur de 1 CV
- Tête de coupe hélicoïdale avec 12 insertions de couteaux
- Sortie de poussière de 2-1/2" pour collecteur de poussière
- Comprend 2 blocs pousoirs de sécurité, clé d'ajustement Torx pour couteaux à insertion et clés hexagonales

Ens. d'insertions de tête de coupe hélicoïdale de remplacement (10 MCX)  
KW-204  
Convient: KC-6HJC, KC-6HJC & KC-13HPC



**\$79.99**

**\$399.99**

## JAUGE MAGNÉTIQUE MICRO-AJUSTABLE DE COUTEAUX

KKC-50

**\$79.99**

## GABARIT D'ALIGNEMENT

KKC-60

**\$39.99**

Pour Dégauchisseuses



## NETTOYANT ABRASIF

K-1306

- 1 1/2" x 1 1/2" x 8 1/2"

**\$15.99**



Construction ROBUSTE en font d'acier

## PONCEUSE À COURROIE 6" X 48" ET À DISQUE 9"

KC-760L

- Comprend guide à onglets, adaptateur pour sorties de poussière de 2-1/2" à 4"

**\$499.99**

## COURROIES DE PONÇAGE

Modèle	Courroie	Grain	Ensemble	Prix
SB-648-K-60	6" x 48"	60	2	\$9.99
SB-648-K-80	6" x 48"	80	2	\$9.99
SB-648-K-100	6" x 48"	100	2	\$9.99
SB-648-K-120	6" x 48"	120	2	\$9.99

## DISQUES ADHÉSIFS 9"

Modèle	Courroie	Grain	Ensemble	Prix
SD-9-K-60	9"	60	3	\$6.99
SD-9-K-80	9"	80	3	\$6.99
SD-9-K-100	9"	100	3	\$6.99
SD-9-K-120	9"	120	3	\$6.99

## PERCEUSE À COLONNE 12" D'ÉTABLI À VITESSE VARIABLE

KC-12HS-VS

- Puissant moteur de 1/2 CV, 5 ampères
- Vitesses variables (580 - 3200 tr/min)
- Accepte des mèches de perçage avec embouts jusqu'à 5/8"



Afficheur numérique

Système de vitesse variable mécanique

**NOUVEAU**

**\$419.99**

## RABOTEUSE 13" AVEC TÊTE DE COUPE HÉLICOÏDALE

KC-13HPC

- Puissant moteur de 15 ampères avec protecteur de surcharge thermique
- Arrêts de profondeur préajustés pour coupes répétitives à 1/8", 1/4", 1/2", 3/4", 1", 1-1/4", 1-1/2" et 1-3/4"



Tête de coupe hélicoïdale avec 26 insertions de couteaux

**\$699.99**

## SCIE À RUBAN DE 10" POUR LE BOIS

KC-1002C



Lumière DEL flexible

Puissant motor 1/2 CV  
Lumière DEL flexible augmentant la visibilité de la pièce  
Dimension de la table 1 3-3/8" x 13-1/8"  
Sortie de poussière acceptant les boyaux de collecteur de poussière de 2", 2-1/2" et 4"  
Comprend guide à onglets, guide à refendre, clé de réglage et clés hexagonales

**\$359.99**

LAMES DE SCIE À RUBAN POUR BOIS 67 1/2"					
Modèle	Longueur	Largeur	DPP	Épaisseur	Prix
KBB-1018-14	67 1/2"	1 1/8"	14	.018"	\$19.99
KBB-1014-6	67 1/2"	1/4"	6	.020"	\$19.99
KBB-1038-6	67 1/2"	3/8"	6	.020"	\$19.99
KBB-1012-6	67 1/2"	1/2"	6	.020"	\$19.99



# SCIES À ONGLETS

**\$159.99**



Effet de rayons à deux lasers exagéré pour fins publicitaires

Lame au carbure 10" incluse

## SCIE À ONGLETS 10" À ANGLES COMPOSÉS AVEC LASER

8324N

- Moteur 15 amp
- 4,800 tr/min motor
- Table rotative avec 9 arrêts à 0°, 15°, 22°, 30° et 45° à droite et à gauche
- Comprend étau vertical à deux positions, extensions de table rétractables, sac de poussière et clé d'ajustement

**\$269.99**



Effet de rayons à deux lasers exagéré pour fins publicitaires

Lame au carbure 10" incluse

## SCIE À ONGLETS RADIALE 10" À DOUBLE ANGLES COMPOSÉS AVEC GUIDE À DEUX LASERS

8385NS

- Moteur 15 amp, 5000 tr/min
- Double angles combinés (onglet et biseau) pour coupes jusqu'à 45° à droite et à gauche
- Comprend étau vertical à deux positions, extensions de table rétractables, sac de poussière et clé d'ajustement

**\$339.99**



Effet de rayons à deux lasers exagéré pour fins publicitaires

Lame au carbure 12" incluse

## SCIE À ONGLETS RADIALE 12" À DOUBLE ANGLES COMPOSÉS AVEC GUIDE À DEUX LASERS

8390NS

- Moteur 15 amp, 3600 tr/min
- Double angles combinés (onglet et biseau) pour coupes jusqu'à 45° à droite et à gauche
- Comprend étau vertical à deux positions, rétractables, sac de poussière et clé d'ajustement

# SUPPORTS PLIANT UNIVERSEL POUR SCIES À ONGLETS

**\$99.99**



K-2650N  
• Hauteur de Travail 32"  
• Longueur maximum  
Min/max: 52"-114"

Capacité de 400 lbs

### EN OPTION

ENS. SUPPORTS À MONTAGE RAPIDE 2 MCX KW-124

**\$29.99**

**\$165.99**



### Modèle ROBUSTE

K-2690N  
• Hauteur de Travail: 34-1/4"  
• Longueur maximum  
Min/max: 48-1/2"-124"

Capacité de 440 lbs (200 kgs)



Prise électrique à 3 entrées 120V incorporée

## PONCEUSE VERTICALE OSCILLANTE

KC-701C

- Comprend arbre 1/2", 5 tambours (3/4", 1", 1-1/2", 2", 3"), 6 manchons de ponçage (1/2", 3/4", 1", 1-1/2", 2", 3", 80 Grains), 6 insertions de table, rondelles et clé de réglage



**\$189.99**

Puissant moteur de 1.2 CV

## PONCEUSE À DISQUE 12" AVEC FREIN

KC-12S

- Table en aluminium inclinable permettant le ponçage en angle jusqu'à 45°
- Comprend disque de ponçage adhésif de 12" et un guide à onglets



**\$209.99**

Puissant moteur de 1.2 CV

Frein manuel arrête rapidement le disque de ponçage

## PONCEUSE À COURROIE 1" X 42" ET À DISQUE 8"

KC-703C

- Tables solides en fonte d'acier avec rainures d'inclinaison de 0°-45°
- Comprend courroie de ponçage, disque de ponçage adhésif, guide à onglets et clés hexagonales de réglage



**\$279.99**

Puissant moteur de 1.2 CV

## PONCEUSE À COURROIE 4" X 36" ET À DISQUE 6"

KC-705L-6

- Table inclinable
- Guide à onglet



**\$149.99**

DISQUES ADHÉSIFS 6"				
Modèle	Grandeur	Grain	Ens.	Prix
SD-6-K-60	6"	60	3	\$5.99
SD-6-K-80	6"	80	3	\$5.99
SD-6-K-100	6"	100	3	\$5.99
SD-6-K-120	6"	120	3	\$5.99

COURROIES DE PONÇAGE 4" x 36"				
Modèle	Grandeur	Grain	Ens.	Prix
SB-436-K-60	4" x 36"	60	2	\$6.99
SB-436-K-80	4" x 36"	80	2	\$6.99
SB-436-K-100	4" x 36"	100	2	\$6.99
SB-436-K-120	4" x 36"	120	2	\$6.99

Malgré l'attention particulière apportée à l'élaboration de cette circulaire, il a pu se glisser des erreurs. Toute erreur sera corrigée ou clarifiée dans son repérage par une affiche de rectification à notre comptoir. Il se peut qu'un article diffère de son illustration. Nous nous réservons le droit de limiter les quantités ou d'offrir des substituts au besoin. Certains magasins ne gardent pas en inventaire tous les produits en raison des espaces disponibles. Nous nous réservons le droit d'apporter des corrections pour toutes erreurs typographique et de photo sans préavis.

## ENS. AFFÛTEUSE À SEC/ À L'EAU DE 10"

KC-4900S

Moteur robuste de 1.6 Amp. tourne silencieusement à 115 tr/min pour une précision maximale

**\$199.99**



### EN OPTION

Ens. d'accessoires 4 mcs. KM-130

(Gabarit couteau court, gabarit couteau long, gabarit ciseau et gabarit de hache)

**\$59.99**



## BASE POUR TOURETS D'ÉTABLI

### TOURETS D'ÉTABLI

SS-150  
Hauteur de 32 3/4"



**\$79.99**

KC-690  
• Moteur 3.5 amp  
• 3500 tr. min.

**\$64.99**

KC-690L  
• Moteur 3.5 amp  
• 3500 tr. min.

**\$74.99**

KC-890  
• Moteur 7 amp  
• 3450 tr. min.

**\$109.99**

KC-895LS  
• Moteur 1/2 CV  
3 amp.  
• 1750 tr. min.

**\$129.99**



## AFFÛTEUSE ÉLECTRIQUE POLYVALENTE

KC-3900S

## SCIE À CHANTOURNER 16" À VITESSE VARIABLE

KC-163SSC-V-6

- Moteur 1.5 amp
- Table inclinable (coupe en angle jusqu'à 45°)
- Portative et d'usage polyvalent
- Bouton de tension de la lame ajustable



### EN OPTION

Interrupteur à pédale XL-100



**\$39.99**

Lumière de travail ajustable

## SCIE À RUBAN 9" POUR LE BOIS AVEC GUIDE À LASER

KC-902C

- Système de guide à laser indiquant la ligne de coupe pour effectuer des coupes précises chaque fois
- Table carrée inclinable de 0° à 45°
- Comprend lame, guide à onglets, guide à refendre, lumière de travail et ampoule



**\$179.99**

### LAMES DE SCIE À RUBAN POUR BOIS 59 1/2"

Modèle	Longueur	largeur	DPP	Épaisseur	Prix
KBB-9-6	59 1/2"	1 1/4"	6	.014"	\$19.99
KBB-9-8	59 1/2"	3/8"	8	.014"	\$19.99