

PRINTEMPS ET ÉTÉ

2023



KING LE MAÎTRE DE L'ATELIER

PRIX EN VIGUEUR JUSQU'AU 30 JUIN 2023

COMPRESSEUR À AIR STATIONNAIRE 6.5 CV DÉBIT MAX DE 60 GALLONS KC-6160V2

- Pression maximale de 150 lb/po²
- 13.4 pi³/min @ 40 lb/po²
- 11.2 pi³/min @ 90 lb/po²

Pompe à 2 cylindres en fonte d'acier lubrifiée à l'huile avec tête à étape simple

\$1099.



POLISSOIR À ARBRE LONG À BASSE VITESSE DE 8" KC-899LSB

- Puissant moteur de 1/2 CV
- 1,750 tr/min
- Deux roues de polissage en tissus cousus en spirale de 8" x 1/2"

Moteur Marathon® de 6.5 CV (débit max) protégé thermiquement avec relais de sécurité

Valve de sécurité ASME

\$159.99



PERCEUSE-FRAISEUSE AVEC GARDE DE SÉCURITÉ PROTÉGÉ PAR INTERRUPTEUR DE FIN DE COURSE PDM-30

- Diam. de travail 16 1/2"
- Capacité de perçage 1 1/4"
- Capacité de surfacage 3"
- 12 vitesses (150-2500 tr/min)
- Distance d'abaissement 5"
- Arbre cintré R8

EN OPTION
ENTRAÎNEUR DE TABLE AUTOMATIQUE PFM-32
Pour # PDM-30

\$679.

ENSEMBLE BONI D'ACCESSOIRES 5 MCX GRATUIT INCLUS
AVEC L'ACHAT D'UNE PERCEUSE-FRAISEUSE PDM-30

SUPPORT POUR PERCEUSE-FRAISEUSE SS-45
\$399.99

\$2999.



11 amp. (220V)

BOYAUX D'ARROSAGE EN POLYMERE HYBRIDE

Flexibilité extrême à toutes températures

K-5058GH 5/8" x 50 pi. **\$45.**
K-10058GH 5/8" x 100 pi. **\$77.**



ENSEMBLE DE FORETS AU TITANE 29 MCX. KDB-29T

29 (1/16"-1/2" x 1/64")

\$39.99

PERCEUSE À COLONNE 12" D'ÉTABLI À VITESSE VARIABLE KC-12HS-VS

- Puissant moteur de 1/2 CV, 5 ampères
- Vitesses variables (580 - 3200 tr/min) mandrin 5/8" et clé



Afficheur numérique

\$449.99

PERCEUSE À COLONNE 15" PLANCHER À VITESSE VARIABLE KC-15HS-VS

- Puissant moteur de 3/4 CV, 8.6 ampères
- Vitesses variables 2 (280 - 1100/900-3300) clé de mandrin 5/8" et clé

\$699.99



Afficheur numérique

PERCEUSES À COLONNE LES PLUS INNOVANTES... DE TOUS LES TEMPS

DVR AVEC LOGICIEL DE CONTRÔLE ADAPTIF™

GARDE DE SÉCURITÉ PROTÉGÉ PAR INTERRUPTEUR DE FIN DE COURSE



83750
Convient #83705

\$399.

GARDE DE SÉCURITÉ PROTÉGÉ PAR INTERRUPTEUR DE FIN DE COURSE



58501
Convient #58006

\$399.

PERCEUSE À COLONNE NOVA VIKING DVR DE 16" 83705

- Puissant moteur à entraînement direct et couple élevé de 1 CV sans poulies ou courroies
- Arbre cintré: MT #2
- Comprend mandrin de 5/8" et clé, câble USB pour firmware, clé à caler, clé et clés hexagonales de réglage

\$1699.

PERCEUSE À COLONNE NOVA VOYAGER DVR DE 18" 58006

- Puissant moteur à entraînement direct et couple élevé de 1.75 CV sans poulies ou courroies
- Arbre cintré: MT #2
- Comprend mandrin de 5/8" et clé, câble USB pour firmware, clé à caler, clé et clés hexagonales de réglage

\$2399.



TOUR À MÉTAL/FRAISEUSE COMBINÉ DE 16" X 20" KC-1620CLM

- Deux puissants moteurs de 3/4 CV, 110V
- Comprend mandrin 5"- 3 mors, engrenages imperiaux et métriques, porte-outil à changement rapide avec capacité de 1/2", lunette fixe, lunette mobile, cadran indicateur pour pas de vis, pointes fixe MT#3 et MT#4, mandrin de perçage de 1/2" et boîte à outils avec clés d'ajustements



\$3499.

EN OPTION
SUPPORT SS-1620CLM (41-3/8" x 19-1/4" x 30-1/2")
\$399.

EN OPTION
KM-124 BLOC D'ÉLÉVATION AVEC RAINURES EN T DE 7/16" (7-7/8" x 5-7/8" x 5")

\$199.

ENS. DE PORTE-COUTEAUX 5 MCX KM-046 Cou-teaux H.S.S. 3/8" TIGE

Convient: KC-0712ML, KC-1022ML, KC-1620CLM **\$59.99**

SCIE À RUBAN 7" X 12" POUR MÉTAL KC-712BC

- Moteur 11.5 amp.
- 4 vitesses (85-130-180-235 pi./min.)
- Système de refroidissement



Système d'étau à action rapide TRU-LOCK™

\$1999.

LAMES H.S.S. et BI-MÉTAL ("SKIP TOOTH")						
Modèle	Longueur	Largeur	Type	DPD	Épaisseur	Prix
KBB-712-10	93"	3/4"	H.S.S.	10	.032"	\$24.99
KBB-712-14	93"	3/4"	H.S.S.	14	.032"	\$24.99
KBB-712-18	93"	3/4"	H.S.S.	18	.032"	\$24.99
KBB-712-BM-610	93"	3/4"	Bi-Métal	6-10	.032"	\$69.99
KBB-712-BM-1014	93"	3/4"	Bi-Métal	10-14	.032"	\$69.99

BOYAUX À AIR INDUSTRIEL EN POLYMERE HYBRIDE

K-2514H	25x1/4"	\$21.99
K-2538H	25x3/8"	\$29.99
K-5014H	50x1/4"	\$33.99
K-5038H	50x3/8"	\$44.99
K-10014H	100x1/4"	\$54.99
K-10038H	100x3/8"	\$65.99



PRESSION MAXIMALE 300 LB/PO²

DÉVIDOIR RÉTRACTABLE AVEC BOYAU À AIR EN POLYMERE HYBRIDE K-5038FRL

- Comprend quincaillerie pour montage murale
- Flexibilité à toutes températures (-40°C à 65°C)

50 pi. x 3/8" \$109.99



DÉVIDOIR MANUEL AVEC BOYAU À AIR EN POLYMERE HYBRIDE K-10014FRL

- Base à pivot de 360°
- Flexibilité à toutes températures (-40°C à 65°C)

100 pi. x 1/4" \$109.99



ENS. D'OUTILS PNEUMATIQUES
8171

Comprend
Clé à Chocs 1/2",
Clé à Cliquet 3/8",
Marteau Pneumatique
et Meule Pneumatique 1/4"

\$149.99



71 MCX.

ENSEMBLES DE PISTOLETS À PEINTURER

8180 8182 8185



\$37.99 \$49.99 \$69.99

8190 HVLP 8195



\$79.99 \$99.99

COMPRESSEURS À AIR ET ACCESSOIRE



GONFLEUR DE PNEUS AVEC MANOMÈTRE
K-1630

\$23.99



BOUTEILLE (850ml) D'HUILE POUR COMPRESSEURS
KW-077 **\$9.99**



COMPRESSEUR À AIR À HAUT RENDEMENT 7.5 CV DÉBIT MAX DE 80 GALLONS
KC-7180V3-MS

- Pression maximale de 200 lb/po²
- 43 pi³/min @ 40 lb/po²
- 28 pi³/min @ 175 lb/po²

NOUVEAU ET AMÉLIORÉ
Compresseur à Air de Haute Performance à haut rendement de 28 pi³/min @ 175 lb/po²

COMPRESSEUR À AIR À HAUT RENDEMENT 6.5 CV DÉBIT MAX DE 60 GALLONS
KC-5160V2

- Pression maximale de 150 lb/po²
- 22.6 pi³/min @ 40 lb/po²
- 18.5 pi³/min @ 100 lb/po²
- Clapets à rendement élevé pour une performance maximale

Pompe à 3 cylindres en fonte d'acier lubrifiée à l'huile avec tête à étape simple

Pompe à 2 cylindres en fonte d'acier lubrifiée à l'huile avec tête à étape simple

COMPRESSEUR À AIR 5.5 CV DÉBIT MAX DE 24 GALLONS
KC-3124V2

- Pression maximale de 150 lb/po²
- 7.6 pi³/min @ 40 lb/po²
- 6.0 pi³/min @ 90 lb/po²

Pompe à 2 cylindres en fonte d'acier lubrifiée à l'huile avec tête à étape simple

COMPRESSEUR À AIR 5.5 CV DÉBIT MAX DE 20 GALLONS
KC-2051H2

- Pression maximale de 150 lb/po²
- 7.6 pi³/min @ 40 lb/po²
- 6.0 pi³/min @ 90 lb/po²

Pompe à 2 cylindres en fonte d'acier lubrifiée à l'huile avec tête à étape simple



Valve de sécurité ASME

\$749.



Valve de sécurité ASME

\$875.



Valve de sécurité ASME

\$1499.



Comprend interrupteur magnétique

Valve de sécurité ASME

\$3999.

FILTRES CARTOUCHE HEPA

Les filtres HEPA sont conçus pour capturer particules de 0,3 micromètre ou moins.

KVAC-1145

Convient: 8520LP, 8530LPN, 8531LP-B, 8540LST

KVAC-1150

Convient: 8560LST



\$39. CH.

8520LP

- Moteur max. 3.5 CV
- 5 gallons US (20L)
- Comprend boyau souple de 6 pi. x 1-1/4", rallonge de 2 mcx., sac de poussière de 20L, filtre-cartouche, filtre en mousse, filtre réutilisable, embout tout usage de 10" et embout bec



\$69.99

Bouchon d'écoulement

\$95.

8540LST

- Moteur max. 5 CV
- 10 gallons US (40L)
- Comprend boyau souple de 6 pi. x 1-1/4", rallonge de 2 mcx., sac de poussière de 40L, filtre-cartouche, filtre en mousse, filtre réutilisable, embout tout usage de 10" et embout en bec



\$179.99

Bouchon d'écoulement

8560LST

- Moteur max. 6.5 CV
- 16 gallons US (60L)
- Cordon d'alimentation de 18 pieds
- Comprend boyau souple de 8 pi. x 2-1/2", rallonge 2-1/2" 2 mcx., poignée avec contrôle d'air, filtre-cartouche, filtre en mousse, embout tout usage de 14" avec raclette, embout gobeur, embout bec et sac d'entreposage pour accessoires



\$299.99

ASPIRATEURS DE MATÉRIAUX SECS/HUMIDES Système de double filtration

INTERRUPTEURS MAGNÉTIQUES



Comprenant bouton d'arrêt d'urgence à verrouillage par rotation



Comprend 1 cadenas et 2 clés

\$119.99 ch.

KMAG-110-811	110V (8-11 amp.)
KMAG-110-1114	110V (11-14 amp.)
KMAG-110-1417	110V (14-17 amp.)
KMAG-220-811	220V (8-11 amp.)
KMAG-220-1114	220V (11-14 amp.)
KMAG-220-1417	220V (14-17 amp.)
KMAG-220-1721	220V (17-21 amp.)

COLLECTEUR DE POUSSIÈRE POUR LE MÉTAL DE 2 CV

KC-7300C

- Puissant moteur de 2 CV, 220V
- Interrupteur de sécurité avec activation à 2 étapes et ouverture forcée
- Idéal pour la collecte de copeaux métalliques et de poussières abrasives produites par des ponçuses à métal, tourèts, scies de coupe à froid et machines à ébavurage et à chanfreiner
- Grand tiroir à copeaux métalliques
- Entrée de 6" avec adaptateur d'entrée en Y avec deux entrées de 3" permettant de raccorder jusqu'à deux machines pour le métal

\$1699.



ENS. DE BOYAUX IGNIFUGÉES 3" ET COLLIERS DE SERRAGE POUR COLLECTION DE MÉTAUX

KM-102

Ens. inclus: 2 Boyaux Ignifugés 3" x 8pi. (2.5M) 4 Colliers de Serrage (3")

\$79.99



Classé 130°C

PIED DE COULISSE FRACTIONNAIRE NUMÉRIQUE

KM-106

- Conversion en graduations impériales (décimale et rationnaire) et métriques
- Deux piles 3V au lithium inclus

\$35.



PONCEUSE À COURROIE 3" X 79" POUR LE MÉTAL

KC-379MS

- La courroie de ponçage tourne sur une roue d'alimentation ventilée et une roue arrière en caoutchouc de 7-1/2"
- Tête pivote vers le haut ou vers le bas
- Hauteur de travail en position horizontale de 36"
- Comprend courroie pur zirconia de 80 grains

Couvercle du haut avec charnières donne accès à la courroie entière pour les pièces plus longues



Comprend courroie zirconia pur de 80 grains, fabriquée au Canada



2 CV (220V)

\$1099.

COURROIES DE PONÇAGE ZIRCONIA PUR POUR LE MÉTAL 3" X 79"



Modèle	Grandeur	Grain	Ens.	Prix
SB-379-60	3"x79"	60	1	\$19.99
SB-379-80	3"x79"	80	1	\$19.99
SB-379-120	3"x79"	120	1	\$19.99

ENS. AFFÛTEUSE À SEC/ À L'EAU DE 10" KC-4900S

- Moteur de 1.6 Amp. tourne silencieusement à 115 tr/min pour une précision maximale pendant l'affûtage
- Comprend guide d'angle, pâte de polissage et un gabarit à rebord carré pour affûter une variété de lames et ciseaux




\$229.99

EN OPTION

Ens. d'accessoires 4 mcx KM-130

(Gabarit couteau court, gabarit couteau long, gabarit ciseau et gabarit de hache)



\$69.99

BASE POUR TOURÈTS D'ÉTABLI

SS-150

- Fait en fonte d'acier avec réservoir de refroidissement
- Hauteur de 32 3/4"



\$89.99

TOURÈT D'ÉTABLI

KC-690

- Moteur 3.5 amp.
- 3500 tr/min



\$69.99

TOURÈT D'ÉTABLI 8" À BASSE VITESSE AVEC LUMIÈRE

KC-895LS

- Comprend outil de redressage diamanté, porte-outils ajustables, pares-étincelles et meules blanches en oxyde d'aluminium de 8" x 1" à 60 grains (rude) et 120 grains (fin)



\$159.99

TOURÈT D'ÉTABLI ULTRA-ROBUSTE 12" AVEC SUPPORT À PLANCHER

KC-1295

- Protège-meules et conduits à poussière robustes en fonte d'acier avec raccord en T de 2-1/2" pour la collection de poussière
- Cuvette à eau incorporée et meules 12" x 2" à 36 grains et 60 grains



Moteur à entraînement direct 1.5 CV

\$1699.

BASSINS DE NETTOYAGE AUTO-RECYCLANT

BROSSE DE NETTOYAGE
POUR BASSINS DE
NETTOYAGE

KM-059



\$19.99



5 GALLONS

KPW-205

- Liaison fusible de sécurité
- Pompe durable incluse

\$89.99

20 GALLONS

KPW-220

- Liaison fusible de sécurité
- Pompe durable incluse

\$199.99

40 GALLONS

KPW-240

- Liaison fusible de sécurité
- Pompe durable incluse

\$299.99

LED WORK LIGHTS



KC-1501LED
Lampe de travail
DEL 15W émet
1500 lumens

\$35.99

KC-3002LED-ST

- Lampe de travail DEL 40W émet 6000 lumens
- Loquet de relâche rapide
- Pour utilisation dans des endroits secs à l'intérieur et l'extérieur

\$149.99

KC-4002LED-ST

- Lampe de travail DEL 72W émet 8000 lumens
- Loquet de relâche rapide
- Pour utilisation dans des endroits secs à l'intérieur et l'extérieur

\$219.99

KC-3001LED

- Lampe de travail DEL 20W émet 3000 lumens

\$59.99

KC-4001LED

- Lampe de travail DEL 36W émet 4000 lumens

\$99.99

Lampes de travail DEL SANS FIL

Lampe de travail DEL DE 750 Lumens

KC-750LED-B

\$19.99

COMPREND BASE MAGNÉTIQUE ET 4 BATTERIES AA PANASONIC

Lampe de travail DEL 10W émet 1500 Lumens

KC-1502LED-C

Sans Fil

\$59.99

SOUFFLEUSE/ASPIRATEUR D'ATELIER

8317

- 116 pi³/min, débit d'air max 195 km/h (121 mph)
- Vitesse variable (6,000-14,000 tr/min)
- Gâchette ayant bouton de verrouillage pour une opération continue
- Comprend buse de soufflage souple et flexible en caoutchouc et un sac à poussière pour aspiration

\$29.99



En mode aspirateur



GRUE D'ATELIER PLIANTE 2 TONNES

KFC-2TC

- Cric hydraulique de 8 tonnes comprenant un système de valve à surcharge pour une protection maximale de la pompe
- Conception compacte avec bras rétractables et jambes pliantes
- Jambes pliantes avec goupilles de sécurité s'étendant jusqu'à 65°

\$399.

TRONÇONNEUSE

14"

Puissant Moteur 15 amp.

8342LN

- Étau avec ajustement rapide, permettant des coupes jusqu'à un angle de 45°

\$169.99



CABINETS DE SABLAGE À JET avec LUMIÈRE DEL

- 4 becs en céramique
- 2 gants en caoutchouc
- Deux grandes portes d'accès permettent à l'utilisateur de sabler des pièces de métal plus longues (KSB-350-LED seulement)
- Comprend 5 protecteurs de fenêtre adhésifs de remplacement

Lumière DEL pour une meilleure visibilité



KSB-110N-LED

\$199.99

KSB-350-LED

\$699.

MACHINES DE SABLAGE À JET

- Construction robuste en acier
- Le réapprovisionnement en abrasif est facilité par l'entonnoir intégré
- Soupape de sûreté
- Boyau abrasif de 1/2" (D.I.) x 8 pieds
- Comprend fusil abrasif, 4 buses en céramique (2, 2.5, 3 et 3.5mm), filtre séparateur d'eau, cagoule de protection et ruban en téflon

KSB-10
10 GALLONS



\$269.99

KSB-20
20 GALLONS



Cagoule de protection incluse

\$329.99

PRESSES HYDRAULIQUE AVEC GARDE À GRILLAGE

- Idéale pour redresser, aplatir, plier ou étamper
- Utilisé pour installer ou enlever engrenages, bagues ou des roulements
- Comprend 2 plaques de pression

EN OPTION

Ensemble Pointeaux et Filière 9 mcx.

KM-045
\$129.99

10 TONNES



KHP-10T-GGN
\$379.99

20 TONNES

KHP-20T-GGN
\$559.99

PROTECTEURS DE FENÊTRE ADHÉSIFS

KM-097

Convient: KSB-110N-LED
ENS. 5 MCX.

\$27.

KM-098

Convient: KSB-350-LED
ENS. 5 MCX.

\$27.

JETS EN CÉRAMIQUE DE REMPLACEMENT

KM-036

Convient: KSB-110N-LED
et KSB-350-LED

ENS. 4 MCX. \$27.

ÉQUIPEMENT DE FORMAGE DE MÉTAL

ROULEAUX

- KC-S5016**
 • Longueur max. 50"
 • Capacité 16 Jauge
 • Poids 540 lbs

\$1849.

- KC-S3622**
 • Longueur max. 36"
 • Capacité 22 Jauge
 • Poids 176 lbs

\$779.

- KC-S2422**
 • Longueur max. 24"
 • Capacité 22 Jauge
 • Poids 81 lbs

\$679.



MACHINES DE FORMAGE 3 EN 1



CISAILLEUSE, PLIEUSE ET ROULEAU

KC-1220

- Longueur max. 12"
- Épaisseur maximale 20 Jauge
- Poids 95 lbs

\$659.

KC-3020

- Longueur max. 30"
- Épaisseur maximale 20 Jauge
- Poids 300 lbs

\$999.

KC-4020

- Longueur max. 40"
- Épaisseur maximale 20 Jauge
- Poids 387 lbs

\$1599.



CISAILLEUSE 52"

KC-F5216

- Longueur de coupe 52"
- Capacité 16 Jauge
- Poids 1080 lbs

\$2799.

PLIEUSE POUR BOÎTE ET PLATEAU 16 JAUGE

KC-BP4816

- Longueur de pliage 48 1/2"
- Capacité 16 Jauge
- Poids 380 lbs

\$1299.

NOUVEAU MODÈLE LOURD



CISAILLEUSE À MAIN DE 12"

KC-HS12

- Bras de niveau avec ressort de compensation

\$249.




ENCOCHEUSE MANUELLE 4 TONNES

KC-N616

- Capacité de l'encoche (acier doux) 16 Jauge
- Capacité de perçage (acier doux) 18 Jauge
- Encoche maximale (6" X 6" x 90°)
- Poids 165 lbs

\$749.



PRESSE À CRÉMAILLÈRE KAP-3

- Capacité: 3 Tonnes
- Diamètre de travail: 12 1/2"
- Capacité au-dessus de la table: 12"

\$379.



MACHINE ROTATIVE À COMBINAISON

KC-RM22

- Capacité de coupe (acier doux): 22 Jauge
- Distance entre les centres du rouleau: 2"
- Profondeur de la gorge au châssis: 7"
- Comprend 6 matrices pour effectuer des crochets (2), forages, filages, courbes et des frisages

\$749.



PLIEUSE POUR BOÎTE ET PLATEAU MODÈLE DE PLANCHER

KC-BP4812

- Longueur de pliage 48"
- Capacité 12 Jauge
- Poids 1140 lbs

\$3999.





PERCEUSES - FRAISEUSES

PERCEUSE/FRAISEUSE AVEC AFFICHEURS NUMÉRIQUES ET GARDE DE SÉCURITÉ PROTÉGÉ PAR INTERRUPTEUR DE FIN DE COURSE

KC-20VS-2

- Moteur 1 CV
- Distance max. de l'arbre à la table 13"
- Dimension de la table 7 1/16" x 27 1/2"
- Dia. de travail max. 13"
- Arbre cintré R8
- Distance d'abaissement de l'arbre 2"
- 2 Vitesses (50-1125 / 100-2250 tr/min)
- Dimension de la rainure de la table 12"
- Comprend mandrin 1/2", clé du mandrin, arbre cintré R8, garde de sécurité, clés et boîte d'outils



TÊTE INCLINABLE DE 90° À GAUCHE ET À DROITE

EN OPTION
SUPPORT POUR PERCEUSE-FRAISEUSE
SS-20VS \$349.⁹⁹

\$2349.

SYSTÈMES DE LECTEUR DIGITAL

20i-M-1836
(Convient 1050VS)
2 AXES avec échelles de 18" x 36"

\$2099.

30i-M-183616
(Convient 1050VS)
3 AXES avec échelles de 18" x 36" x 16"

\$3099.



PERCEUSE ET FRAISEUSE AVEC TÊTE À ENGRENAGE ET GARDE DE SÉCURITÉ PROTÉGÉ PAR INTERRUPTEUR DE FIN DE COURSE

KC-45

- Moteur 1.5 CV
- Diam. de travail 20 7/16"
- Abaissement 5"
- 6 vitesses (60-1500 tr/min)
- Table 9 1/2" X 32 1/4"
- Capacité de forage 1 1/4"
- Capacité du couteau de surfacage 4"
- Arbre cintré R8



EN OPTION

ENTRAÎNEUR DE TABLE AUTOMATIQUE PFM-32
\$679.

EN OPTION
SUPPORT POUR PERCEUSE-FRAISEUSE
SS-45
\$399.⁹⁹



\$5999.



COLONNE S'INCLINE À 45° VERS LA DROITE ET LA GAUCHE

MINI PERCEUSE/FRAISEUSE

KC-15VS

- Entraînement par engrenages à vitesse variable
- Contrôle précis de l'abaissement en profondeur de l'arbre avec cadran d'abaissement à réglage fin
- Arrêt de profondeur ajustable
- Garde de mandrin
- Bouton d'arrêt d'urgence
- Comprend mandrin 1/2", clé du mandrin, arbre R8-JT#33, garde de mandrin



PIUSSANT MOTEUR 3/4 CV

\$1099.

FRAISEUSE "TURRET" VERTICALE 1050VS

- 2 Vitesses, vitesses variables (70-500, 600-4200 tr/min)
- Arbre conique ISO-40
- Vitesse d'avance automatique de la broche (.0015", .003", .006")
- Dimension de la table 10" x 50"
- Distance max. de l'arbre à la table 18"
- Chemin de la table 36" • Course du chariot 16 1/2"
- Distance de l'arbre à la colonne 6 3/4"-19"
- Course de la console 16" • Course de la broche 5"
- Déplacement de la tête à coulisseau 24"



LA TÊTE DE LA FRAISEUSE PIVOTE 360°

INCLUS
ENTRAÎNEUR DE TABLE AUTOMATIQUE (Couple de 550 lbs)

5.2 amp (600V)

\$15999.

SCIE 12" À BASSE VITESSE POUR COUPE À FROID

KC-315CS

- Puissant moteur de 4.5 CV
- Vitesse de rotation à basse vitesse de 52 tr/min est idéale pour la coupe à métaux ferreux
- La tête d'onglet pivote vers la droite ou vers la gauche, comprend arrêts positifs

Lame pas incluse



\$3599.

EN OPTION
LAME 12" POUR SCIE COUPE À FROID

KM-1200
(Fabriqué en Italie)

\$359.

ENSEMBLE DE COLLETS 18 MCX

Contient une tige droite, 15 collets, une clé d'ajustement et un coffre en plastique.

KCS-4015

- Tige droite ISO 40
- Arbre centré 5/8" WII



KCS-R8-15

- Tige droite R8
- Arbre centré 7/16" NF 20

\$399.⁹⁹ ch.

TÊTES À DIVISION POUR TABLE ROTATIVE

KC-DPRT-6

Grandeur 6"

KC-DPRT-8

Grandeur 8"



\$159.⁹⁹ ch.

ÉTAUX À FRAISEUSE À BASE PIVOTANTE

3"- 4"- 6"- 8"-
KMV-3M KMV-4M KMV-6M KMV-8M
\$129. \$199. \$259. \$369.



TABLES ROTATIVES HORIZONTALES ET VERTICALES

KC-HVRT-6

Grandeur 6"

KC-HVRT-8

Grandeur 8"

\$499.

\$659.

SYSTÈMES DE LECTEUR DIGITAL "FAGOR"



20i-T-840 (Convient: KC-1440ML-6 et KC-1440ML-2)
20i-T-1040 (Convient KC-1640ML)
 2 AXES AVEC ÉCHELLES DE 8" x 40"
 2 AXES AVEC ÉCHELLES DE 10" x 40"
\$2399. **\$2699.**

POINTES MOBILE

\$75. **\$85.**
 KLC-2M CÔNE - MT#2
 KLC-3M CÔNE - MT#3

ENS. DE PORTE-COUTEAUX 7 MCX

- Couteaux au carbure à 2 positions (5mcx)
- Couteaux H.S.S. (2mcx)

INCLUS
 TOURNEVIS ET CLÉS
 D'AJUSTEMENT



\$199. **\$219.**
 Convient Modèles: KC-0712ML, KC-1022ML
 Convient Modèles: KC-1236ML, 14440ML-2, 14440ML-6, KC-1640GH, KC-1640ML et KC-1660GH

ATTACHEMENT DE TOURNAGE CONIQUE



L'Attachement conique doit être commandé avec le tour à métal
 Ces Attachements de Tournage Conique sont conçus pour nos tours à métal
 12" x 36", 14" x 40" et 16" x 40"
 Modèles
 KC-1236ML, KC-1440ML-2 et KC-1640ML

ENS. PORTE-OUTIL À CHANGEMENT RAPIDE 7 MCX



KQCT-0012 Convient la plupart des tours jusqu'à 12" capacité **\$299.99**
KQCT-1015 Convient la plupart des tours jusqu'à 10" à 15" capacité **\$359.99**
KQCT-1318 Convient la plupart des tours jusqu'à 13" à 18" capacité **\$499.99**

TOURS À MÉTAL ET ACCESSOIRES




MINI TOUR À MÉTAL 7" X 12" À VITESSE VARIABLE

KC-0712ML
 • Diamètre du nez de l'arbre 3/4"
 • Vitesses variables de l'arbre 2 (0-1100, 0-2500 tr/min)
 • Comprend boîtier d'engrenage à changement rapide, plateau de tournage, engrenages de remplacement, porte-outil 4 positions, pointe fixe MT#2, cadran indicateur pour pas de vis

\$1099.

5.5 amp. (110V)



TOUR À MÉTAL 10" X 22"

KC-1022ML
 • Diamètre du nez de l'arbre 1"
 • Vitesses de l'arbre 6 (150-2400) tr/min
 • Comprend mandrin 5"-3 mors, mandrin 6-1/2"-4 mors, engrenages de remplacement, porte-outil à 4 positions, lunette fixe, lunette mobile, plateau de tournage 8", cadran indicateur pour pas de vis, pointe fixe MT#3, pointe fixe MT#4, garde d'écablossement pleine longueur, coffre d'outils et clés

\$2999.

12 amp. (110V)

EN OPTION
 SUPPORT
 POUR TOUR
 À MÉTAL
 SS-1022

\$379.99



TOUR À MÉTAL 12" X 36" AVEC TÊTE À ENGRENAGE

• Vitesses de l'arbre 9 (60-1500) tr/min
 • Diamètre du nez de l'arbre 1 1/2"
 • Comprend mandrin 6"-3 mors, mandrin 8"-4 mors, engrenages de remplacement, porte-outil à changement rapide, lunette fixe, lunette mobile, plateau de tournage 10" DI-4, cadran indicateur pour pas de vis, pointes fixe MT#3, arbre conique MT#3, mandrin pour perceuse 1/2", garde d'écablossement pleine longueur, coffre d'outils et clés

KC-1236ML/SS-1236 AVEC ATTACHEMENT DE TOURNAGE CONIQUE **\$5999.**
KC-1236ML/KM-053/SS-1236 **\$6499.**

15 CV (220V)



BONUS
 SUPPORT TOUR
 À MÉTAL INCLUS

TOUR À MÉTAL 14" X 40" AVEC TÊTE À ENGRENAGE

• Vitesses de l'arbre 8(70-2000 tr/min)
 • Comprend mandrin 7"-3 mors, mandrin 8"-4 mors, engrenages de remplacement, porte-outil à changement rapide, lunette fixe, lunette mobile, plateau de tournage 12" DI-5, système de refroidissement, garde d'écablossement pleine longueur, cadran indicateur pour pas de vis, 2 pointes fixe MT#3, manchon MT#6-MT#3, plateau, coffre d'outils, clés de mandrin et cabinet fermé (avec frein à pied incorporé)

KC-1440ML-2 AVEC ATTACHEMENT DE TOURNAGE CONIQUE **\$9499.**
KC-1440ML-2/KM-054 **\$9999.**

Nez de l'arbre 2"

2 CV (240V)



CABINET FERMÉ AVEC
 FREIN À PIED INCLUS

TOUR À MÉTAL 16" X 40" "ATELIER OUTILLAGE" DE HAUTE PRÉCISION

• Gamme de vitesses: 16(45-1800 tr/min)
 • Diamètre du nez de l'arbre 2"
 • Gamme de pas de vis : 45(2-72 FPP)
 • Comprend mandrin 8"-3 mors avec mâchoires intérieures et extérieures, mandrin 12"-4 mors, porte-outil à changement rapide et deux portes-outils de 3/4", lunette fixe, lunette mobile, plateau de tournage 14" (D1-6), pointe fixe standard MT #4, pointe fixe avec pointe au carbure MT #4, manchon adaptateur MT #4 à MT #6, système de refroidissement, garde de pleine longueur, arrêt micrométrique manuel du chariot, coffre à outils et clés d'ajustement

KC-1640ML AVEC ATTACHEMENT DE TOURNAGE CONIQUE **\$16999.**
KC-1640ML/KM-055 **\$17499.**

4 CV (600V)



CABINET FERMÉ AVEC
 FREIN À PIED INCLUS

TRANSPALETTES

Capacité de 5500 lbs

KC-2145N-NYL
(21" X 45")
Roues-Nylon
429.99

KC-2748N-NYL
(27" X 48")
Roues-Nylon
429.99

KC-2748NP
(27" X 48")
Roues-Poly
429.99

Pédale à pied à action rapide

Commande manuelle à trois positions
Hauteur min. des fourches au sol 2.95"
Hauteur max. des fourches 7 1/2"

Pédale à pied à action rapide

Pédale à pied à action rapide

LAVEUSE À HAUTE PRESSION 3000 LB/PO² À ESSENCE

KPW-3001FM

- 3000 lb/po², volume d'eau maximum de 2.3 gal/min
- Soupape de sûreté thermique sur la pompe protège contre la surchauffe
- Boyau haute pression de 25' et raccord à branchement rapide pour boyau d'entrée
- Comprend roues de 10" pour maniabilité et 5 buses de pulvérisation à branchement rapide (0°, 15°, 25°, 40° et détergent)

\$499.99




7 CV

POMPE À EAU DE 2" et 3" À ESSENCE

- Hauteur manométrique de 105' (KCG-2WPG) ou 92' (KCG-3WPG) hauteur totale, au niveau de la mer, à laquelle l'eau peut être élevée au-dessus de son niveau initial)
- Puissant moteur OHV 7 CV 4 temps à refroidissement à air

- Interrupteur du moteur en cas de bas niveau d'huile
- Comprend 3 colliers de serrage, 2 adaptateurs pour boyaux, 2 joints d'étanchéité en caoutchouc, panier passoir et adaptateur pour panier passoir
- Puissant moteur OHV 7 CV 4 temps à refroidissement à air
- Diamètre d'aspiration et de refoulement de 2" NPT
- Diamètre d'aspiration et de refoulement de 3" NPT



KCG-2WPG
\$339.99

KCG-3WPG
\$399.99

ENSEMBLES DE TUYAUX POUR POMPE À EAU

Chaque ensemble de tuyau comprend un adaptateur "camlock" fileté de type A

Tuyaux d'aspiration renforcés en PVC transparent

Tuyaux de décharge en PVC



\$119.99 **\$199.99** **\$89.99** **\$119.99**
KW-252 **KW-253** **KW-502** **KW-503**
2" X 25 pi. 3" X 25 pi. 2" X 50 pi. 3" X 50 pi.

MOTEURS À ESSENCE

- Idéal pour compresseurs, génératrices, laveuses à haute pression, go-karts et fendeuses à bois
- Direction de rotation dans le sens antihoraire

KCG-65

- Puissant moteur OHV de 6.5 CV, 4 temps à refroidissement à air

\$229.

KCG-130


- Puissant moteur OHV de 13 CV, 4 temps à refroidissement à air

\$449.

GÉNÉRATRICE À INVERSEUR ÉLECTRONIQUE 2000W À ESSENCE

KCG-2001i

- Puissant moteur OHV de 3 CV, 4 temps à refroidissement à air
- Génératrice à inverseur électronique à onde sinusoïdale fournit un courant stable pour faire fonctionner des appareils électroniques sensibles aux fluctuations de voltage
- Prise USB: CC de sortie 5V/2.1 ampères pour charger téléphones, tablettes ou tout autre équipement alimenté par USB
- Prise allume-cigarette: CC de sortie 12V/8 ampères
- Prise Double: CA de sortie 120V/13.3 ampères



Comprend Port USB



\$699.99

GÉNÉRATRICE À INVERSEUR ÉLECTRONIQUE 4500W À ESSENCE

KCG-4500i

- Puissant moteur OHV de 8 CV, 4 temps à refroidissement à air
- Génératrice à inverseur électronique à onde sinusoïdale fournit un courant stable pour faire fonctionner des appareils électroniques sensibles aux fluctuations de voltage
- USB: CC de sortie 5V/2.1 ampères
- Prise allume-cigarette: CC de sortie 12V/8 ampères
- Prise double: CA de sortie 120V/20 ampères
- Prise verrouillable: CA de sortie 120V/30 ampères

Démarrage Par Télécommande



\$1249.99

GÉNÉRATRICE À ESSENCE À 2 CYLINDRES EN V 15000W AVEC DÉMARRAGE ÉLECTRIQUE

KCG-15000GE

Puissant moteur OHV de 20 CV, 2 cylindres en V, tige horizontale, 4 temps à refroidissement à air

- Régulateur AVR et ignition électronique
- Deux prises doubles: CA 120V/20 ampères
- Prise verrouillable: CA 120V/30 ampères
- Prise: CA 120V/240V/50 ampères
- Démarrage électrique à clé
- Disjoncteur à réarmement et relais de sécurité CA
- Terminaux: CC 12V/8.3 ampères et disjoncteur CC

FONCTION DE RALENTI AUTOMATIQUE
prolonge la vie de fonctionnement en ajustant automatiquement la vitesse du moteur lorsqu'il n'est pas sous charge



\$2499.99

GÉNÉRATRICE À ESSENCE/PROPANE 5100W AVEC DÉMARRAGE ÉLECTRIQUE KCG-5101GE-DF

- Puissant moteur OHV de 8 CV, 4 temps à refroidissement à air
- Régulateur AVR et ignition électronique
- Interrupteur du moteur avec lumière en cas de bas niveau d'huile
- Deux prises doubles: CA 120V/20 ampères
- Prise verrouillable: CA 120V/240V/30 ampères
- Démarrage électrique et à rappel facile à utiliser
- Disjoncteur à réarmement et relais de sécurité CA pour une opération sécuritaire



\$599.99

GÉNÉRATRICE À ESSENCE/PROPANE 12000W AVEC DÉMARRAGE ÉLECTRIQUE KCG-12001GE-DF

- Puissant moteur OHV de 18 CV, 4 temps à refroidissement à air
- Régulateur AVR et ignition électronique
- Interrupteur du moteur avec lumière en cas de bas niveau d'huile
- Prise double: CA 120V/20 ampères
- Prise verrouillable: CA 120V/240V 30 ampères
- Prise: CA 120V/240V/50 ampères
- Démarrage électrique et à rappel facile à utiliser
- Disjoncteur à réarmement et relais de sécurité CA
- Terminals: CC 12V/8.3 ampères et disjoncteur CC



\$1299.99

GÉNÉRATRICES À ESSENCE

GÉNÉRATRICE À ESSENCE 1800W KCG-1501GX

- Puissant moteur OHV de 3 CV, 4 temps à refroidissement à air
- Interrupteur du moteur avec lumière en cas de bas niveau d'huile
- Prise double: CA de sortie 120V/11.6 ampères
- Terminals: CC de sortie 12V, 8 ampères

\$399.99



GÉNÉRATRICE À ESSENCE 5100W AVEC ENS. DE ROUES KCG-5100G

- Puissant moteur OHV de 8 CV, 4 temps à refroidissement à air
- Régulateur AVR et ignition électronique
- Interrupteur du moteur avec lumière en cas de bas niveau d'huile
- Deux prises doubles: CA 120V/20 ampères
- Prise verrouillable: CA 120V/240V/30 ampères

\$449.99



GÉNÉRATRICE À ESSENCE 6500W AVEC DÉMARRAGE ÉLECTRIQUE ET ENS. DE ROUES KCG-6502GE

- Puissant moteur OHV de 10 CV, 4 temps à refroidissement à air
- Régulateur AVR et ignition électronique
- Interrupteur du moteur avec lumière en cas de bas niveau d'huile
- Deux prises doubles: CA 120V/20 ampères
- Prise verrouillable: CA 120V/240V/30 ampères
- Démarrage électrique et à rappel facile à utiliser

\$659.99



GÉNÉRATRICE À ESSENCE 10000W AVEC DÉMARRAGE ÉLECTRIQUE KCG-10001GE

- Puissant moteur OHV de 15 CV, 4 temps à refroidissement à air
- Régulateur AVR et ignition électronique
- Interrupteur du moteur avec lumière en cas de bas niveau d'huile
- Deux prises doubles: CA 120V/20 ampères
- Deux prises verrouillables: CA 120V/30 ampères et 120V/240V/30 ampères
- Démarrage électrique à clé et à rappel facile à utiliser

\$959.99



GÉNÉRATRICE À ESSENCE 12000W AVEC DÉMARRAGE ÉLECTRIQUE KCG-12000GE

- Puissant moteur OHV de 18 CV, 4 temps à refroidissement à air
- Régulateur AVR et ignition électronique
- Interrupteur du moteur avec lumière en cas de bas niveau d'huile
- Deux prises doubles: CA 120V/20 ampères
- Prise verrouillable: CA 120V/240V/30 ampères
- Prise: CA 120V/240V/50 ampères
- Disjoncteur à réarmement et relais de sécurité CA
- Terminals: CC 12V/8.3 ampères et disjoncteur CC

\$1099.99



RALLONGES POUR GÉNÉRATRICES

Transforme une prise verrouillable Nema L14-30P de 240V 30 ampères en prises Nema 5-15/20R 120V de 20 ampères

K-L1430-10
Longueur de la rallonge: 10 pi.
Jauge (AWG)/Cordon: 12 (SJTW 4/C)

K-L1430R-25
Longueur de la rallonge: 10 pi.
Jauge (AWG)/Cordon: 10 (SJTW 4/C)

K-L1430-25-4T
Longueur de la rallonge: 25 pi.
Jauge (AWG)/Cordon: 10 (SJTW 4/C)

K-L1430-25EXT
Longueur de la rallonge: 25 pi.
Jauge (AWG)/Cordon: 10 (STW 4/C)

CORDON ADAPTATEUR 50 AMP. POUR GÉNÉRATRICE
Cordon adaptateur pour génératrice avec prise Nema 14-50P de 120/240V 50 ampères et receptacle verrouillable Nema L14-30R de 120/240V 30 ampères

K-1450P-2
Longueur de la rallonge: 1.5 pi.
Jauge (AWG)/Cordon: 10 (STW 4/C)



ENS. DE CONNEXION POUR GÉNÉRATRICE À DOMICILE K-X7500

Ensemble de réceptacles de l'extérieur à l'intérieur. Comprend panneau d'alimentation 6 prises, boîtier d'entrée de courant de la génératrice, conduit en PVC rigide de 1/2", mèche plate de 1-1/4", manchon en PVC de 1/2", 2 joints isolants et quincaillerie de montage



PERCEUSES - FRAISEUSES ET ACCESSOIRES

PERCEUSE À COLONNE INDUSTRIELLE 17"



GARDE DE SÉCURITÉ POUR PERCEUSE À COLONNE
KM-118
Convient KC-118FC

\$29.99

KC-118FC

- Moteur de 12.5 amp.
- 16 Vitesses (240-3400) tr/min
- Diamètre de perçage 17"
- Abaissement 3 1/4"
- Mandrin 5/8"

\$899.

PERCEUSE À COLONNE INDUSTRIELLE 17" AVEC GARDE DE SÉCURITÉ PROTÉGÉ PAR INTERRUPTEUR DE FIN DE COURSE



KC-118FC-LS

- Moteur de 12.5 amp.
- 16 Vitesses (240-3400) tr/min
- Diamètre de perçage 17"
- Abaissement 3 1/4"
- Mandrin 5/8"

\$999.

PERCEUSE À COLONNE 17" À COURSE ALLONGÉE AVEC GARDE DE SÉCURITÉ



COURSE ALLONGÉE

KC-119FC-LS

- Moteur de 12.5 amp.
- 12 Vitesses (255-2750) tr/min
- Diamètre de perçage 16 15/16"
- Arbre cintré MT #3
- Abaissement 6"
- Mandrin 3/4"

\$1199.

PERCEUSE À COLONNE INDUSTRIELLE 22"



GARDE DE SÉCURITÉ POUR PERCEUSE À COLONNE
KM-122
Convient KC-122FC

\$29.99

KC-122FC

- Moteur 12.5 amp.
- Capacité 1 1/4"
- Arbre cintré MT #4
- 12 Vitesses (180-4200 tr/min)
- Distance d'abaissement 4 3/4"

\$1299.

PERCEUSE À COLONNE INDUSTRIELLE 22" AVEC GARDE DE SÉCURITÉ PROTÉGÉ PAR INTERRUPTEUR DE FIN DE COURSE



KC-122FC-LS

- Moteur 12.5 amp.
- Capacité 1 1/4"
- Arbre cintré MT #4
- 12 Vitesses (180-4200 tr/min)
- Distance d'abaissement 4 3/4"
- Mandrin 3/4"

\$1399.

PERCEUSE À COLONNE INDUSTRIELLE 15" À VITESSE VARIABLE



Manivelle à vitesse variable et afficheur numérique

Garde de sécurité protégé par interrupteur de fin de course

COURSE ALLONGÉE DE 6"

KC-30HS-VS

- Puissant moteur de 1 CV
- Interrupteur de sécurité avec activation à 2 étapes et ouverture forcée
- Vitesses variables: 400 - 5,000 tr/min
- Mandrin 5/8" et clé

\$2999.

ENSEMBLE DE FORETS

29 mcx. au TITANE
KDB-29T

\$39.99

29 (1/16"-1/2" x 1/64")

ÉTAUX TRANSVERSALES

- 4"- KCV-4N \$69.99
- 5"- KCV-5N \$99.99
- 6"- KCV-6N 129.99

ÉTAUX POUR PERCEUSE

- 3"- KPV-3 \$20.99
- 4"- KPV-4 \$26.99
- 5"- KPV-5 \$39.99
- 6"- KPV-6 \$49.99

MANDRINS SANS CLÉ POUR PERCEUSE

- KDC-12X 1/2"-JT#33 \$79.99
- KDC-58X 5/8"-JT#3 \$99.99
- KDC-34X 3/4"-JT#4 \$129.99

TABLE COULISSANTE TRANSVERSALE

- KCT-618 Rainures en T 1/2" 6" X 18 1/2" \$249.99

JEUX DE SERRE 52 MCX

- KCL-5212 \$89.99 Convient aux rainures de table 1/2"
- KCL-52 \$89.99 Convient aux rainures de table 5/8"

ENS. DE FRAISES EN BOUT AU TITANE 20 MCX

- KM-120 2 et 4 Goujure (10mcx chaque) impériale, bout simple \$199.99

TÊTE INCLINABLE DE 90° À GAUCHE ET 30° À DROITE

PERCEUSE AVEC TÊTE À ENGRENAGE 21" ET GARDE DE SÉCURITÉ PROTÉGÉ PAR INTERRUPTEUR DE FIN DE COURSE

KC-40HS (220V)

KC-40HS-6 (600V)

- Puissant moteur de 1.5 CV
- Interrupteur à marche avant et renverse
- Capacité de forage 1 1/4"
- Diam. de travail maximal 20 7/16"
- Nombre de vitesses (60-1500 tr/min)
- Cap. du couteau de surfacage 4"
- Cap. du couteau à rainurage 3/4"
- Arbre ceintré MT#3

\$4999.

TÊTE INCLINABLE DE 90° À GAUCHE ET 30° À DROITE

PERCEUSE ET FRAISEUSE AVEC TÊTE À ENGRENAGE 21" ET GARDE DE SÉCURITÉ PROTÉGÉ PAR INTERRUPTEUR DE FIN DE COURSE

KC-40HC (220V)

KC-40HC-6 (600V)

- Puissant moteur de 1.5 CV
- Interrupteur à marche avant et arrière
- Capacité de forage 1 1/4"
- Diamètre de perçage 20 7/16"
- Arbre conique R-8
- 6 vitesses (60-1500 tr/min)
- Cap. du couteau de surfacage 4"
- Cap. du couteau à rainurage 3/4"
- Diam. de travail de la table 23" x 7 1/2"

\$5999.

Abaissement automatique et Taraudage

PERCEUSE AVEC TÊTE À ENGRENAGE 28" ET GARDE DE SÉCURITÉ PROTÉGÉ PAR INTERRUPTEUR DE FIN DE COURSE

KC-50

- Puissant moteur de 2 CV, 600V, 3 phase
- Diamètre de perçage 27 1/2"
- Distance d'abaissement 7"
- Cap. de perçage 1 1/2"
- Arbre cintré MT#4

\$6999.

PERCEUSE RADIALE AVEC GARDE DE SÉCURITÉ

KC-35/SS-35

- Moteur 1.5 CV
- Distance max. de l'arbre à la table 21 1/4"
- Diamètre de perçage 38 1/2"
- Arbre cintré MT #3
- Distance d'abaissement de l'arbre 5 1/4"
- Diamètre de la colonne 4 1/2"
- Vitesses 5(340-3000 tr/min)
- Dimensions de la table 21 5/8" x 19 5/8"
- Déplacement de la tête 14"
- Dimensions de la rainure de la table 5/8"
- Comprend interrupteur à marche avant et arrière, mandrin 1/2" avec clé, garde de sécurité et bas

\$4999.

Tête de la perceuse pivote 180°

SCIES À RUBAN POUR MÉTAL



SCIE À RUBAN PORTATIVE À VITESSE VARIABLE POUR LE MÉTAL

KC-8377

- Vitesse variable de 0 à 420 pi/min
- Grande capacité de coupe de 5" x 5"
- Levier de tension de la lame
- Lame standard pour le métal de 44-7/8" x 1/2"



\$199.99

EN OPTION

Base à onglets en option transforme cette Scie à Ruban en Tronçonneuse SS-8377



\$99.99

SCIE À RUBAN 5" x 6" POUR LE MÉTAL

KC-129C

- 3 vitesses (80, 120, 200 pi/min)
- Conception portable pour déplacement facile

8 amp. (110V)



\$699.

SCIE À RUBAN 5" x 6" POUR LE MÉTAL À DOUBLE PIVOT

KC-129DS

SYSTÈME DE CONTRÔLE HYDRAULIQUE AJUSTABLE



- La tête pivote de 0° - 45° à la droite et 0° - 60° à la gauche
- Système de contrôle hydraulique ajustable
- Interrupteur à arrêt automatique

8 amp. (110V)



\$949.

LAMES BI-MÉTAL					
Modèle	Longueur	Largeur	DPP	Épaisseur	Prix
KBB-8376-BM-1014	44 7/8"	1/2"	10-14	.020"	\$22.99
KBB-8376-BM-1418	44 7/8"	1/2"	14-18	.020"	\$22.99

LAMES H.S.S. ET BI-MÉTAL ("SKIP TOOTH")						
Modèle	Longueur	Largeur	Type	DPP	Épaisseur	Prix
KBB-115-10	64 1/2"	1/2"	H.S.S.	10	.025"	\$17.99
KBB-115-14	64 1/2"	1/2"	H.S.S.	14	.025"	\$17.99
KBB-115-18	64 1/2"	1/2"	H.S.S.	18	.025"	\$17.99
KBB-115-24	64 1/2"	1/2"	H.S.S.	24	.025"	\$17.99
KBB-115-BM-10	64 1/2"	1/2"	Bi-Métal	10	.025"	\$39.99
KBB-115-BM-14	64 1/2"	1/2"	Bi-Métal	14	.025"	\$39.99
KBB-115-BM-18	64 1/2"	1/2"	Bi-Métal	18	.025"	\$39.99

SCIE À RUBAN 10" x 18" POUR LE MÉTAL

KC-227-2 (220V)

KC-227-6 (600V)


- 4 vitesses (114, 196, 288, 377 pi/min)
- Panneau de contrôle centralisé et arrêt automatique
- Système hydraulique comprenant un contrôle ajustable
- Pour assurer des coupes précises, les deux bras de contrôle se positionnent le plus près possible de la coupe
- Système de liquide à refroidissement avec valves régulatrices fournissant un courant égal de liquide à refroidissement à la lame

Jauge à pression de précision indique la tension de la lame



LAMES H.S.S.					
Modèle	Longueur	Largeur	DPP	Épaisseur	Prix
KBB-225-10	122"	1"	10	.032"	\$39.99
KBB-225-14	122"	1"	14	.032"	\$39.99

11.5 amp. @ 220V
2.6 amp. @ 600V



BREVET Système d'étau à positionnement rapide TRU-LOCK^{MC}

Panneau de contrôle 24 Volt

\$5999.

SCIE À RUBAN 10" x 18" PIVOTANTE À VITESSE VARIABLE POUR LE MÉTAL

KC-228S-V-2 (220V)

KC-228S-V-6 (600V)

- Base pivotante de 0° à 45°
- Panneau de contrôle à position réglable et arrêt automatique
- Système hydraulique comprenant un contrôle ajustable
- Guide-lames à roulement au carbure
- Système de liquide à refroidissement avec valves

11.5 amp. @ 220V
2.6 amp. @ 600V

LAMES BI-MÉTAL					
Modèle	Longueur	Largeur	DPP	Épaisseur	Prix
KBB-225-BM-610	122"	1"	6-10	.032"	\$99.99
KBB-225-BM-812	122"	1"	8-12	.032"	\$99.99



BREVET Système d'étau à positionnement rapide TRU-LOCK^{MC}

Panneau de contrôle 24 Volt

\$7999.

SCIES À RUBAN POUR MÉTAL

nova™

Nouveau

SCIE À RUBAN 7" X 12" POUR MÉTAL À DOUBLE PIVOT

- KC-712DS**
- Angles de 0° à 45° à gauche et à droite
 - Système de refroidissement
 - 4 Vitesses (98-164-246-328 pi/min)
 - Arrêt automatique

Système d'étau à positionnement rapide TRU-LOCK™ avec mâchoires réglables pour coupes en angles de 0° à 45°



6 amp. (220V)

\$3599.

Scie à Ruban NOVA DVR de 7" X 12" pour le Métal 59001

- Scie à ruban intelligente combine les caractéristiques communes des scies à ruban avec une technologie de pointe
- Technologie de Transmission Directe Numérique à Réluctance Variable (DVR) avec Logiciel de Contrôle Adaptatif™
- Couple constant sous charge et arrêt d'urgence à freinage électronique
- Comprend un ensemble de composants de conversion 240V qui augmente le CV du moteur

DVR Smart
LA PREMIÈRE SCIE À RUBAN INTELLIGENTE AU MONDE AVEC AFFICHEUR NUMÉRIQUE




Disponible juin 2023

\$3799.

SCIE À RUBAN 9" X 18" À ONGLETS PIVOTANTE POUR LE MÉTAL KC-918S-V

- Moteur 2 CV
- Système de refroidissement
- Vitesse variable (80-250 pi/min)
- Guides-lame à roulements au carbure
- Panneau de contrôle centralisé et arrêt automatique
- Contrôle ajustable pour le système hydraulique
- Ajustement de précision pour régler la tension de la lame
- Étau avec mâchoires réglables pour angles de 0° à 45°



Vitesses Variables

8 amp. (220V)

LAMES H.S.S. ET BI-MÉTAL ("SKIP TOOTH")

Modèle	Longueur	Largeur	Type	DPP	Épaisseur	Prix
KBB-918-10	131 3/4"	1"	H.S.S.	10	.032"	\$39.99
KBB-918-14	131 3/4"	1"	H.S.S.	14	.032"	\$39.99
KBB-918-BM-610	131 3/4"	1"	Bi-Métal	6-10	.032"	\$99.99
KBB-918-BM-812	131 3/4"	1"	Bi-Métal	8-12	.032"	\$99.99

\$8499.

SCIE À RUBAN DE 17" À VITESSE VARIABLE POUR LE BOIS ET LE MÉTAL KC-1700WM-VS

- Vitesses variables (bois): 540-3600 pi/min
- Vitesses variables (métal): 100-650 pi/min
- Voltage (courant d'entrée): 220V, 1 phase, 60 Hz
- Comprend lame pour le bois de 1/2" x 6 DPP, lame pour le métal de 1/2" x 10 DPP, guide à laser, lampe de travail, guide à onglets et système de guide à refendre de précision "TRU-RIP" en aluminium avec guide à dédoublement



Afficheur de vitesse numérique

TRU-RIP™ GUIDE À DÉDOUBLEMENT

Dimension de la table 23 1/2" x 17"
Table solide en fonte d'acier inclinable de 5° vers la gauche et 45° vers la droite

2 sorties de poussière 4"

2 CV (8 Amp. @ 220V)

\$4499.

SCIE À RUBAN 18" POUR MÉTAL KC-450

- Vitesse variable
- Manivelle pour contrôler la vitesse
- Changement de vitesse pendant l'opération
- Comprend table inclinable sur les 4 côtés et lampe de travail



7.5 amp. (220V)

\$5499.