

PRIX EN VIGUEUR JUSQU'AU 31 DÉCEMBRE 2021

UTILISEZ CE QUE LES "PROS" UTILISENT!



ENSEMBLE DE FORETS 29 mcx. au TITANE

KDB-29T
29 (1/16" x 1/2" x 1/64")

\$39.99

PERCEUSE À COLONNE 12" D'ÉTABLI À VITESSE VARIABLE
KC-12HS-VS

- Puissant moteur de 1/2 CV, 5 ampères
- Vitesses variables (580 - 3200 tr/min)
- Accepte des mèches de perçage avec embouts jusqu'à 5/8"



PERCEUSE À COLONNE 15" PLANCHER À VITESSE VARIABLE
KC-15HS-VS

- Puissant moteur de 3/4 CV, 8.6 ampères
- Capacité de course de 4" permettant de percer des pièces jusqu'à 4" d'épaisseur
- Vitesses variables 2 (280 - 1100/900-3300) /tr/min
- Accepte des mèches de perçage avec embouts jusqu'à 5/8"



\$459.99

\$699.99

Perceuses à Colonne les plus innovantes... De tous les temps



DVR avec Logiciel de Contrôle Adaptif™
PAR: KING INDUSTRIEL

DVR avec Logiciel de Contrôle Adaptif™
PAR: KING INDUSTRIEL

PERCEUSE À COLONNE NOVA VIKING DVR DE 16"
83705

PERCEUSE À COLONNE NOVA VOYAGER DVR DE 18"
58006

- Puissant moteur à entraînement direct et couple élevé sans poulies ni courroies pour provoquer des vibrations. (Modèle 83705 1CV - Modèle 58006 1.75CV)
- Technologie de Transmission Directe Numérique à Réluctance Variable (DVR) avec Logiciel de Contrôle Adaptif™
- Arbre cintré: MT #2
- Comprend mandrin de 5/8" et clé, câble USB pour firmware, clé à ceciler, clé et clés hexagonales de réglage

\$1499.

\$2199.

PERCEUSE-FRAISEUSE AVEC GARDE DE SÉCURITÉ PROTÉGÉ PAR INTERRUPTEUR DE FIN DE COURSE
PDM-30

- Diam. de travail 16 1/2"
- Capacité de perçage 1 1/4"
- Capacité de surfacage 3"
- 12 vitesses (150-2500 tr/min)
- Distance d'abaissement 5"
- Arbre cintré R8



EN OPTION
ENTRAÎNEUR DE TABLE AUTOMATIQUE PFM-32
Pour # PDM-30
\$599.

ENSEMBLE BONI D'ACCESSOIRES 5 MCX GRATUIT INCLUS AVEC L'ACHAT D'UNE PERCEUSE-FRAISEUSE PDM-30
Inclus: étai de perçuse à angle, mandrin pour perçuse avec clé, arbre de mandrin, fraise à surfacer au carbure et adaptateur

SUPPORT POUR PERCEUSE-FRAISEUSE SS-45
Construction en acier robuste
\$359.99

\$2699.

ENS. AFFÛTEUSE À SEC/À L'EAU DE 10"
KC-4900S

- Moteur robuste de 1.6 Amp. tourne silencieusement à 115 tr/min pour une précision maximale pendant l'affûtage
- Comprend guide d'angle, pâte de polissage et un gabarit à rebord carré pour affûter une variété de lames et ciseaux à bois



\$219.99

EN OPTION
Ens. d'accessoires 4 mcx KM-130
(Gabarit couteau court, gabarit couteau long, gabarit ciseau et gabarit de hache)

\$69.99

COMPRESSEUR À AIR STATIONNAIRE 6.5 CV DÉBIT MAX DE 60 GALLONS
KC-6160V3

- Pression maximale de 150 lb/po²
- 13.4 pi³/min @ 40 lb/po²
- 11.2 pi³/min @ 90 lb/po²



Pompe à 2 cylindres en fonte d'acier lubrifiée à l'huile avec tête à étape simple

\$1099.

ENS. DE PORTE-COUTEAUX 5 MCX KM-046
3/8" Tige
Convient: KC-0712ML, KC-1022ML, KC-1620CLM

EN OPTION
KM-124

Bloc d'élevation avec rainures en T de 7/16" en option (7-7/8" x 5-7/8" x 5")



\$179.

TOUR À MÉTAL/FRAISEUSE COMBINÉ DE 16" X 20"
KC-1620CLM



- Deux puissants moteurs de 3/4 CV, 110V
- Mandrins de tour à métal et perceuse avec gardes de sécurité protégés par interrupteur de fin de course et porte-outil avec garde de sécurité standard
- Comprend mandrin 5". 3 mors, engrenages imperiaux et métriques, porte-outil à changement rapide avec capacité de 1/2", lunette fixe, lunette mobile, cadran indicateur pour pas de vis, pointes fixe MT#3 et MT#4, mandrin de perçage de 1/2" et boîte à outils avec clés d'ajustements

EN OPTION
SUPPORT SS-1620CLM
(41-3/8" x 19-1/4" x 30-1/2")
\$449.

\$3499.

SCIE À RUBAN 7" X 12" POUR MÉTAL

KC-712BC
• Moteur 11.5 amp.
• 4 vitesses (85-130-180-235 pi./min.)
• Système de refroidissement
• Guide à roulement à billes ajustable



\$1799.

LAMES H.S.S. et BI-MÉTAL ("SKIP TOOTH")						
Modèle	Longueur	Largeur	Type	DPP	Épaisseur	Prix
KBB-712-10	93"	3/4"	H.S.S.	10	.032"	\$21.99
KBB-712-14	93"	3/4"	H.S.S.	14	.032"	\$21.99
KBB-712-18	93"	3/4"	H.S.S.	18	.032"	\$21.99
KBB-712-BM-610	93"	3/4"	Bi-Métal	6-10	.032"	\$64.99
KBB-712-BM-1014	93"	3/4"	Bi-Métal	10-14	.032"	\$64.99

PERCEUSES-FRAISEUSES ET ACCESSOIRES

PERCEUSE À COLONNE 17" À COURSE ALLONGÉE AVEC GARDE DE SÉCURITÉ



COURSE ALLONGÉE
KC-119FC-LS
 • Moteur de 12.5 amp.
 • 12 Vitesses (255-2750) tr./min
 • Diamètre de perçage 16 15/16"
 • Abaissement 6"
 • Mandrin 3/4"

\$1199.

PERCEUSE A COLONNE INDUSTRIELLE 17"



KC-118FC
 • Moteur de 12.5 amp.
 • 16 Vitesses (240-3400) tr./min
 • Diamètre de perçage 17"
 • Abaissement 3 1/4"
 • Mandrin 5/8"

\$799.

PERCEUSE A COLONNE INDUSTRIELLE 17" AVEC GARDE DE SÉCURITÉ PROTÉGÉ PAR INTERRUPTEUR DE FIN DE COURSE



KC-118FC-LS
 • Moteur de 12.5 amp.
 • 16 Vitesses (240-3400) tr./min
 • Diamètre de perçage 17"
 • Abaissement 3 1/4"
 • Mandrin 5/8"

\$899.

PERCEUSE A COLONNE INDUSTRIELLE 22"



KC-122FC
 • Moteur 12.5 amp.
 • Capacité 1 1/4"
 • Arbre cintré MT #4
 • 12 Vitesses (180-4200 tr./min)
 • Distance d'abaissement 4 3/4"
 • Mandrin 3/4"

\$1259.

PERCEUSE A COLONNE INDUSTRIELLE 22" AVEC GARDE DE SÉCURITÉ PROTÉGÉ PAR INTERRUPTEUR DE FIN DE COURSE



KC-122FC-LS
 • Moteur 12.5 amp.
 • Capacité 1 1/4"
 • Arbre cintré MT #4
 • 12 Vitesses (180-4200 tr./min)
 • Distance d'abaissement 4 3/4"
 • Mandrin 3/4"

\$1359.

PERCEUSE À COLONNE INDUSTRIELLE 15" À VITESSE VARIABLE



KC-30HS-VS
 • Puissant moteur de 1 CV
 • Interrupteur de sécurité avec activation à 2 étapes et ouverture forcée en cas de panne d'électricité
 • Vitesses variables: 400 - 5,000 tr/min
 • Comprend mandrin 5/8", clé de mandrin et clés hexagonales

\$2699.

ÉTAUX POUR PERCEUSE

- 3" - KPV-3 **\$19.99**
- 4" - KPV-4 **\$25.99**
- 5" - KPV-5 **\$35.99**
- 6" - KPV-6 **\$45.99**

JEUX DE SERRE 52 MCX



\$99.99
KCL-5212
 Convient aux rainures de table 1/2"

\$99.99
KCL-52
 Convient aux rainures de table 5/8"

ÉTAUX TRANSVERSAUX

- Extrêmement versatile
- Rend simple les ajustements latéraux et longitudinaux
- 4" - KCV-4N **\$65.**
- 5" - KCV-5N **\$85.**
- 6" - KCV-6N **\$109.99**

MANDRINS SANS CLE POUR PERCEUSE

- KDC-12X** 1/2"JT#33 **\$69.99**
- KDC-58X** 5/8"JT#3 **\$79.99**
- KDC-34X** 3/4"JT#4 **\$119.99**

TABLE COULISSANTE TRANSVERSALE

- KCT-618** 6" X 18 1/2" Rainure en T 1/2" **\$249.99**

ENS. DE FRAISES EN BOUT AU TITANE 20 MCX KM-120

- TACIER HAUTE VITESSE ENDUIT AU TITANE NITRURE 2 et 4 Goujure (10 mcx. chaque) Impériale, Bout Sim **\$179.99**

TÊTE INCLINABLE DE 90° À GAUCHE ET 30° À DROITE

PERCEUSE AVEC TÊTE À ENGRENAGE 21" ET GARDE DE SÉCURITÉ PROTÉGÉ PAR INTERRUPTEUR DE FIN DE COURSE

KC-40HS (220V)
KC-40HS-6 (600V)
 • Puissant moteur de 1.5 CV
 • Interrupteur à marche avant & renverse
 • Capacité de forage 1 1/4"
 • Diam. de travail maximal 20 7/16"
 • Nombre de vitesses (60-1500 tr./min)
 • Cap. du couteau de surfacage 4"
 • Cap. du couteau à rainurage 3/4"
 • Arbre cintré MT#3



Étau à angles **GRATUIT**

\$4999.

TÊTE INCLINABLE DE 90° À GAUCHE ET 30° À DROITE

PERCEUSE ET FRAISEUSE AVEC TÊTE À ENGRENAGE ET GARDE DE SÉCURITÉ PROTÉGÉ PAR INTERRUPTEUR DE FIN DE COURSE

KC-40HC (220V)
KC-40HC-6 (600V)
 • Puissant moteur de 1.5 CV
 • Interrupteur à marche avant et arrière
 • Capacité de forage 1 1/4"
 • Diamètre de perçage 20 7/16"
 • Arbre conique R-8
 • 6 vitesses (60-1500 tr/min)
 • Cap. du couteau de surfacage 4"
 • Cap. du couteau à rainurage 3/4"
 • Diam. de travail de la table 23" x 7 1/2"



Étau à angles **GRATUIT**

\$5999.

Abaissment automatique et Taraudage

PERCEUSE AVEC TÊTE À ENGRENAGE 28" ET GARDE DE SÉCURITÉ PROTÉGÉ PAR INTERRUPTEUR DE FIN DE COURSE

KC-50
 • Puissant moteur de 2 CV, 600V, 3 phases
 • Diamètre de perçage 27 1/2"
 • Distance d'abaissement 7"
 • Cap. de perçage 1 1/2"
 • Arbre cintré MT#4



\$5999.

PERCEUSE RADIALE AVEC GARDE DE SÉCURITÉ

KC-35/SS-35
 • Moteur 1.5 CV
 • Distance max. de l'arbre à la table 21 1/4"
 • Diamètre de perçage 38 1/2"
 • Arbre cintré MT #3
 • Distance d'abaissement de l'arbre 5 1/4"
 • Diamètre de la colonne 4 1/2"
 • Vitesses 5(340-3000 tr/min)
 • Dimensions de la table 21 5/8" x 19 5/8"
 • Déplacement de la tête 14"
 • Dimensions de la rainure de la table 5/8"
 • Comprend interrupteur à marche avant et arrière, mandrin 1/2" avec clé, garde de sécurité et base



Tête de la perceuse pivote 180°

\$4999.

PERCEUSE/FRAISEUSE AVEC AFFICHEURS NUMÉRIQUES ET GARDE DE SÉCURITÉ PROTÉGÉ PAR INTERRUPTEUR DE FIN DE COURSE

KC-20VS-2

- Moteur 1 CV
- Distance max. de l'arbre à la table 13"
- Dimension de la table 7 1/16" x 27 1/2"
- Dia. de travail max. 13"
- Arbre cintré R8
- Distance d'abaissement de l'arbre 2"
- 2 Vitesses (50-1125 / 100-2250 tr/min)
- Dimension de la rainure de la table 12"
- Comprend mandrin 1/2", clé du mandrin, arbre cintré R8, garde de sécurité, 2 boulons en T, bouteille d'huile, clés d'ajustement, clés hexagonales et boîte d'outils

EN OPTION

SUPPORT POUR PERCEUSE-FRAISEUSE

SS-20VS

Construction en acier robuste



TÊTE INCLINABLE DE 90° À GAUCHE ET À DROITE

\$2399.

\$359.99



Colonne s'incline à 45° vers la droite et la gauche

MINI PERCEUSE/FRAISEUSE

KC-15VS

- Puissant moteur CC de 3/4 CV à simple phase
- Entraînement par engrenages à vitesse variable
- Garde de mandrin
- Boulon d'arrêt d'urgence
- Contrôle précis de l'abaissement en profondeur de l'arbre avec cadran d'abaissement à réglage fin
- Arrêt de profondeur ajustable
- Protectors de copeaux en caoutchouc sur les chemins
- Comprend mandrin 1/2", clé du mandrin, arbre R8-JT#33, garde de mandrin, 2 écrous en T, bouteille d'huile, clés d'ajustement et clés hexagonales

\$1099.



SCIE 12" À BASSE VITESSE POUR COUPE À FROID

KC-315CS

- Puissant moteur de 4.5 CV
- Vitesse de rotation à basse vitesse de 52 tr/min est idéale pour la coupe à métaux ferreux
- La tête d'onglet pivote vers la droite ou vers la gauche, comprend arrêts positifs à 45° et 90°

Lame pas incluse

en option

Lame 12" pour Scie Coupe à Froid KM-1200 (Fabriqué en Italie)

\$325.



\$2999.

SYSTÈMES DE LECTEUR DIGITAL "FAGOR"

20i-M-1836

(Convient 1050VS)

2 AXES avec échelles de 18" x 36"

\$1999.

30i-M-183616

(Convient 1050VS)

3 AXES avec échelles de 18" x 36" x 16"

\$2899.



FRAISEUSE "TURRET" VERTICALE

1050VS

- 2 Vitesses, vitesses variables (70-500, 600-4200 tr/min)
- Arbre conique ISO-40
- Vitesse d'avance automatique de la broche (.0015", .003", .006")
- Dimension de la table 10" x 50"
- Distance max. de l'arbre à la table 18"
- Chemin de la table 36"
- Course du chariot 16 1/2"
- Distance de l'arbre à la colonne 6 3/4"-19"
- Course de la console 16"
- Course de la broche 5"
- Déplacement de la tête à coulisseau 24"



LA TÊTE DE LA FRAISEUSE PIVOTE 360°

\$14999.

INCLUS

ENTRAÎNEUR DE TABLE AUTOMATIQUE (Couple de 550 lbs) LONGITUDINAUX

PERCEUSE ET FRAISEUSE AVEC TÊTE À ENGRENAGE ET GARDE DE SÉCURITÉ PROTÉGÉ PAR INTERRUPTEUR DE FIN DE COURSE

KC-45

- Moteur 1.5 CV
- Diam. de travail 20 7/16"
- Abaissement 5"
- 6 vitesses (60-1500 tr/min)
- Table 9 1/2" x 32 1/4"
- Capacité de forage 1 1/4"
- Capacité du couteau de surfacage 4"
- Arbre cintré R8

\$5999.

EN OPTION

ENTRAÎNEUR DE TABLE AUTOMATIQUE

PFM-32

Pour # KC-45

\$599.

EN OPTION

SUPPORT POUR PERCEUSE-FRAISEUSE

SS-45

\$359.99

Construction en acier robuste



ENSEMBLE DE COLLETS 18 MCX
Contient une tige droite, 15 collets, une clé d'ajustement et un coffret en plastique.

KCS-4015

- Tige droite ISO 40
- Arbre cintré 5/8" WII



KCS-R8-15

- Tige droite R8
- Arbre cintré 7/16" NF 20

\$399.99 ch.

TÊTES À DIVISION POUR TABLE ROTATIVE

KC-DPRT-6

Grandeur 6"

KC-DPRT-8

Grandeur 8"

\$139.99 ch.



TABLES ROTATIVES HORIZONTALES ET VERTICALES

KC-HVRT-6

Grandeur 6"

\$449.

KC-HVRT-8

Grandeur 8"

\$625.



ÉTAUX À FRAISEUSE À BASE PIVOTANTE

3"-

4"-

6"-

8"-

KMV-3M

KMV-4M

KMV-6M

KMV-8M

\$109.

\$169.

\$199.

\$299.

POUPÉE POUR LA TABLE ROTATIVE

KC-TRT-6

Convient: KC-HVRT-6, KC-HVRT-8

\$139.99



SCIE À RUBAN PORTATIVE À VITESSE VARIABLE POUR LE MÉTAL

KC-8377

- Cadran de vitesse variable de 0 à 420 pi/min
- Grande capacité de coupe de 5" x 5"
- Levier de tension de la lame facilitant les ajustements
- Comprend lame standard pour le métal de 44-7/8" x 1/2" x 0.025" -14 dents/po

\$219.99

EN OPTION

Base à onglets en option transforme cette Scie à Ruban en Tronçonneuse SS-8377

\$99.99

LAMES BI-MÉTAL.					
Modèle	Longueur	Largeur	DDP	Épaisseur	Prix
KBB-8376-BM-1014	44 7/8"	1/2"	10-14	.020"	\$21.99
KBB-8376-BM-1418	44 7/8"	1"	14-18	.020"	\$21.99

SCIE À RUBAN 5" x 6" POUR LE MÉTAL

KC-129C

- 3 vitesses (80, 120, 200 pi/min)
- Conception portative pour déplacement facile

8 amp. (110V)



\$679.

LAMES H.S.S. ET BI-MÉTAL ("SKIP TOOTH")						
Modèle	Longueur	Largeur	Type	DDP	Épaisseur	Prix
KBB-115-10	64 1/2"	1/2"	H.S.S.	10	.025"	\$15.99
KBB-115-14	64 1/2"	1/2"	H.S.S.	14	.025"	\$15.99
KBB-115-18	64 1/2"	1/2"	H.S.S.	18	.025"	\$15.99
KBB-115-24	64 1/2"	1/2"	H.S.S.	24	.025"	\$15.99
KBB-115-BM-10	64 1/2"	1/2"	Bi-Métal	10	.025"	\$37.99
KBB-115-BM-14	64 1/2"	1/2"	Bi-Métal	14	.025"	\$37.99
KBB-115-BM-18	64 1/2"	1/2"	Bi-Métal	18	.025"	\$37.99

SCIE À RUBAN 5" x 6" POUR LE MÉTAL À DOUBLE PIVOT

KC-129DS

\$1049.

- La tête pivote de 0° - 45° à la droite et 0° - 60° à la gauche
- Interrupteur à arrêt automatique
- Guides à roulement à billes ajustables
- Conception portative pour déplacements faciles
- 3 Vitesses (80, 120, 200 pi/min)

Système de contrôle hydraulique ajustable



8 Amp. (110V)

SCIE À RUBAN 10" x 18" POUR LE MÉTAL

KC-227-2 (220V)

KC-227-6 (600V)

- 4 vitesses (114, 196, 288, 377 pi/min)
- Panneau de contrôle centralisé et arrêt automatique
- Système hydraulique comprenant un contrôle ajustable
- Pour assurer des coupes précises, les deux bras de contrôle se positionnent le plus près possible de la coupe
- Système de liquide à refroidissement avec valves régulatrices fournissant un courant égal de liquide à refroidissement à la lame

Jauge à pression de précision indique la tension de la lame



LAMES H.S.S.

Modèle	Longueur	Largeur	DDP	Épaisseur	Prix
KBB-225-10	122"	1"	10	.032"	\$37.99
KBB-225-14	122"	1"	14	.032"	\$37.99

11.5 amp. @220V
2.6 amp. @ 600V



BREVET
Système d'étau à positionnement rapide TRU-LOCK^{MC} avec mâchoires réglables pour coupes en angles de 0° à 45°

Panneau de contrôle 24 Volt

\$5599.

SCIE À RUBAN 10" x 18" PIVOTANTE À VITESSE VARIABLE POUR LE MÉTAL

KC-228S-V-2 (220V)

KC-228S-V-6 (600V)

- Vitesses variables (73-312 pi/min)
- Base pivotante de 0° à 45°
- Système hydraulique comprenant un contrôle ajustable
- Système de liquide à refroidissement avec valves régulatrices fournissant un courant égal de liquide à refroidissement à la lame

11.5 amp. @220V
2.6 amp. @ 600V

LAMES BI-MÉTAL

Modèle	Longueur	Largeur	DDP	Épaisseur	Prix
KBB-225-BM-610	122"	1"	6-10	.032"	\$99.99
KBB-225-BM-812	122"	1"	8-12	.032"	\$99.99

BREVET
Système d'étau à positionnement rapide TRU-LOCK^{MC} avec mâchoires réglables pour coupes en angles de 0° à 45°

Panneau de contrôle 24 Volt



\$7799.

SCIE À RUBAN 7" x 12" POUR MÉTAL AVEC TÊTE À ENGRENAGE

KC-712GH-5

- Arrêt automatique
- Système de refroidissement
- 3 Vitesses (110-230-340 pi/min)
- Guide à roulement à billes ajustable

**SYSTÈME BREVETÉ
D'ENGRENAGE...**

est le SEUL sur le marché canadien qui permet à l'utilisateur de changer de vitesse sans arrêter la machine.



PATENTED
TRU-LOCK
quick
locking
vise
system

\$2499.

**14 amp.
(110V)**

SCIE À RUBAN 9" x 18" À ONGLETS PIVOTANTE POUR LE MÉTAL

KC-918S-V

- Moteur 2 CV
- Système de refroidissement
- Vitesse variable (80-250 pi/min)
- Guides-lame à roulements au carbure
- Panneau de contrôle centralisé et arrêt automatique
- Contrôle ajustable pour le système hydraulique
- Ajustement de précision pour régler la tension de la lame
- Étau avec mâchoires réglables pour angles de 0° à 45°



Vitesses
Variables

**8 amp.
(220V)**

LAMES H.S.S. ET BI-MÉTAL ("SKIP TOOTH")

Modèle	Longueur	Largeur	Type	DPP	Épaisseur	Prix
KBB-918-10	131 3/4"	1"	H.S.S.	10	.032"	\$37.99
KBB-918-14	131 3/4"	1"	H.S.S.	14	.032"	\$37.99
KBB-918-BM-610	131 3/4"	1"	Bi-Métal	6-10	.032"	\$99.99
KBB-918-BM-812	131 3/4"	1"	Bi-Métal	8-12	.032"	\$99.99

\$7999.

SCIE À RUBAN 7" x 12" POUR MÉTAL À DOUBLE PIVOT

KC-712DS

- Angles de 0° à 45° à gauche et à droite
- Système de refroidissement
- 4 Vitesses (98-164-246-328 pi/min)
- Arrêt automatique

BREVET

Système d'étau à positionnement rapide TRU-LOCK™ avec mâchoires réglables pour coupes en angles de 0° à 45°

**6 amp.
(220V)**

\$3699.



SCIE À RUBAN DE 17" À VITESSE VARIABLE POUR LE MÉTAL ET LE BOIS

KC-1700WM-VS

- Vitesses variables (bois): 540-3600 pi/min
- Vitesses variables (métal): 100-650 pi/min
- Voltage (input power): 220V, 1 phase, 60 Hz
- Comprend lame pour le bois de 1/2" x 6 DPP, lame pour le métal de 1/2" x 10 DPP, guide à laser, lampe de travail, guide à onglets et système de guide à refendre de précision "TRU-RIP" en aluminium avec guide à dédoublement



Afficheur
de vitesse
numérique

INCLUS
Guide à dédoublement

Dimension de la
table 23 1/2" x 17"
Table solide en fonte d'acier
inclinable de 5° vers la
gauche et 45° vers la droite

2 sorties de
poussière 4"

**2 CV
(8 Amp. @ 220V)**

\$4299.

SCIE À RUBAN 18" POUR MÉTAL

KC-450

- Vitesse variable
- Manivelle pour contrôler la vitesse
- Changement de vitesse pendant l'opération
- Comprend table inclinable sur les 4 côtés et lampe de travail



**7.5 amp.
(220V)**

\$5499.

PLIEUSE POUR BOÎTE ET PLATEAU 16 JAUGE

**NOUVEAU
MODÈLE LOURD**

KC-BP4816

- Longueur de pliage 48 1/2"
- Capacité 16 Jauge
- Poids 380 lbs

\$1399.



CISAILLEUSE 52"

KC-F5216

- Longueur de coupe 52"
- Capacité 16 Jauge
- Poids 1080 lbs

\$2599.

MACHINE ROTATIVE À COMBINAISON

KC-RM22

- Capacité de coupe (acier doux): 22 Jauge
- Distance entre les centres du rouleau: 2"
- Profondeur de la gorge au châssis: 7"
- Comprend 6 matrices pour effectuer des crochets (2), forages, filages, courbes et des frisages

\$749.



PRESSE À CRÉMAILLÈRE

KAP-3

- Crémaillère en acier pour précision accrue
- Capacité: 3 Tonnes
- Diamètre de travail: 12 1/2"
- Capacité au-dessus de la table: 12"

\$379.



CISAILLEUSE, PLIEUSE ET ROULEAU



MACHINES DE FORMAGE 3 EN 1

KC-1220

- Longueur max. 12"
- Épaisseur maximale 20 Jauge
- Poids 95 lbs

\$659.

KC-3020

- Longueur max. 30"
- Épaisseur maximale 20 Jauge
- Poids 300 lbs

\$999.

KC-4020

- Longueur max. 40"
- Épaisseur maximale 20 Jauge
- Poids 387 lbs

\$1599.

CISAILLEUSE À MAIN DE 12"

KC-HS12

- Bras de niveau avec ressort de compensation
- Facilité de découpe sur toute la longueur
- Corps rigide

\$275.



ENCOCHEUSE MANUELLE 4 TONNES

KC-N616

- Construction robuste en fonte d'acier
- Capacité de l'encoche (acier doux) 16 Jauge
- Capacité de perçage (acier doux) 18 Jauge
- Encoche maximale (6" X 6" x 90°)

\$749.



ROULEAUX

KC-S5016

- Longueur max. 50"
- Capacité 16 Jauge
- Poids 540 lbs

\$1899.

KC-S3622

- Longueur max. 36"
- Capacité 22 Jauge
- Poids 176 lbs

\$899.

KC-S2422

- Longueur max. 24"
- Capacité 22 Jauge
- Poids 81 lbs

\$699.



PLIEUSE POUR BOÎTE ET PLATEAU MODÈLE DE PLANCHER

KC-BP4812

- Longueur de pliage 48 1/4"
- Capacité 12 Jauge
- Poids 1140 lbs

\$3999.



TOURÈTS D'ÉTABLI

BASE POUR TOURÈTS D'ÉTABLI

SS-150

- Fait en fonte d'acier avec réservoir de refroidissement
- Hauteur de 32 3/4"



\$89.99

KC-690

- Moteur 3.5 amp.
- 3500 tr/min

\$75.



KC-890

- Moteur 7 amp.
- 3450 tr/min

\$119.99



KC-1090

- Moteur 14 amp.
- 1720 tr/min

\$319.99

TOURÈT D'ÉTABLI ULTRA-ROBUSTE 12" AVEC SUPPORT À PLANCHER

KC-1295

- Protège-meules et conduits à poussière robustes en fonte d'acier avec raccord en T de 2-1/2" pour la collection de poussière
- Comprend support à plancher, cuvette à eau incorporée et meules 12" x 2" à 36 grains et 60 grains



Moteur à entraînement direct 1.5 CV

\$1599.

INTERRUPTEURS MAGNÉTIQUES

Comprennant bouton d'arrêt d'urgence à verrouillage par rotation

KMAG-110-811	110V (8-11 amp.)
KMAG-110-1114	110V (11-14 amp.)
KMAG-110-1417	110V (14-17 amp.)
KMAG-220-811	220V (8-11 amp.)
KMAG-220-1114	220V (11-14 amp.)
KMAG-220-1417	220V (14-17 amp.)
KMAG-220-1721	220V (17-21 amp.)



\$109.99 ch.

TRONÇONNEUSE 14" AC

8342LN

- Grande gâchette dans la poignée pour une utilisation facile et sécuritaire
- Meule abrasive standard de 14" pour la coupe de métaux ferreux
- Étau avec ajustement rapide, permettant des coupes jusqu'à un angle de 45°



Puissant Moteur 15 amp.

\$179.99

PIED DE COULISSE FRACTIONNAIRE NUMÉRIQUE

KM-106

- Conversion en graduations impériales (décimale et fractionnaire) et métriques
- Deux piles 3V au lithium inclus

\$29.99

COLLECTEUR DE POUSSIÈRE POUR LE MÉTAL DE 2 CV

KC-7300C

- Puissant moteur de 2 CV, 220V
- Interrupteur de sécurité avec activation à 2 étapes et ouverture forcée en cas de panne d'électricité
- Idéal pour la collecte de copeaux métalliques et de poussières abrasives produites par des ponçuses à métal, touréts, scies de coupe à froid et machines à ébavurage et à chanfreiner
- Grand tiroir à copeaux métalliques est facile d'accès et facile à nettoyer
- Entrée de 6" avec adaptateur d'entrée en Y avec deux entrées de 3" permettant de raccorder jusqu'à deux machines pour le métal



\$1599.

ENS. DE BOYAUX IGNIFUGÉES 3" ET COLLIERS DE SERRAGE POUR COLLECTION DE MÉTAUX

KM-102

- Ens. inclus: 2 Boyaux ignifugés 3" x 8pi.(2.5M)
- 4 Colliers de Serrage (3")

Classé 130°C

\$79.99

PONCEUSE À COURROIE 3" X 79" POUR LE MÉTAL

KC-379MS

- La courroie de ponçage tourne sur une roue d'alimentation ventilée et une roue arrière en caoutchouc de 7-1/2"
- Tête pivote vers le haut ou vers le bas
- Hauteur de travail en position horizontale de 36"
- Comprend courroie pur zirconia de 80 grains

Couvercle du haut avec charnières donne accès à la courroie entière pour les pièces plus longues



2 CV (220V)

\$1049.

COURROIES DE PONÇAGE ZIRCONIA PUR POUR LE MÉTAL 3" X 79"

Modèle	Grandeur	Grain	Ens.	Prix
SB-379-60	3"x79"	60	1	\$19.99
SB-379-80	3"x79"	80	1	\$19.99
SB-379-120	3"x79"	120	1	\$19.99

COMPRESSEURS À AIR ET ACCESSOIRES

ENSEMBLES DE PISTOLETS À PEINTURER

8180 8182 8185



\$34.99 **\$44.99** **\$59.99**

8190 HVLP 8195



\$69.99 **\$95.**

ENS. D'OUTILS PNEUMATIQUES 71 MEX.

8171
Comprend
Clé à Chocs 1/2",
Clé à Cliquet 3/8",
Marteau
Pneumatique
et Meule
Pneumatique 1/4"



\$149.99

BOUTEILLE (850ml) D'HUILE POUR COMPRESSEUR KW-077

\$9.99

COMPRESSEUR À AIR À HAUT RENDEMENT 6.5 CV DÉBIT MAX DE 60 GALLONS

KC-5160V3

- Pression maximale de 150 lb/po²
- 22.6 pi³/min @ 40 lb/po²
- 18.5 pi³/min @ 100 lb/po²
- Clapets à rendement élevé pour une performance maximale

Pompe à 3 cylindres en fonte d'acier lubrifiée à l'huile avec tête à étape simple

GONFLEUR DE PNEUS AVEC MANOMÈTRE K-1630

\$23.99



COMPRESSEUR À AIR À HAUT RENDEMENT 7.5 CV DÉBIT MAX DE 80 GALLONS

KC-7180V3-MS

- 43 pi³/min @ 40 lb/po²
- 28 pi³/min @ 175 lb/po²
- Pression maximale de 200 lb/po²

Compressur à Air de Haute Performance à haut rendement de 28 pi³/min @ 175 lb/po²

COMPRESSEUR À AIR 5.5 CV DÉBIT MAX DE 24 GALLONS

KC-3124V2

- Pression maximale de 150 lb/po²
- 7.6 pi³/min @ 40 lb/po²
- 6.0 pi³/min @ 90 lb/po²

Pompe à 2 cylindres en fonte d'acier lubrifiée à l'huile avec tête à étape simple

NOUVEAU ET AMÉLIORÉ



Valve de sécurité ASME

\$849.



Valve de sécurité ASME

\$1599.



Comprend interrupteur magnétique

Valve de sécurité ASME

\$3699.

COMPRESSEUR À AIR 5.5 CV DÉBIT MAX DE 20 GALLONS

KC-2051H2

- Pression maximale de 150 lb/po²
- 7.6 pi³/min @ 40 lb/po²
- 6.0 pi³/min @ 90 lb/po²

Pompe à 2 cylindres en fonte d'acier lubrifiée à l'huile avec tête à étape simple



Valve de sécurité ASME

\$749.

ARCTIC FLEX (-40°C à 65°C)

BOYAUX À AIR INDUSTRIEL EN POLYMÈRE HYBRIDE

K-2514H	25x1/4"	\$21.99
K-2538H	25x3/8"	\$29.99
K-5014H	50x1/4"	\$33.99
K-5038H	50x3/8"	\$44.99
K-10014H	100x1/4"	\$54.99
K-10038H	100x3/8"	\$65.99

PRESSION MAXIMALE 300 LB/PO²



DÉVIDOIR RÉTRACTABLE AVEC BOYAU À AIR EN POLYMÈRE HYBRIDE

\$109.99

K-5038FRL
50 pi. x 3/8"

- Flexibilité à toutes températures (-40°C à 65°C)
- Comprend quincaillerie pour montage murale



DÉVIDOIR MANUEL AVEC BOYAU À AIR EN POLYMÈRE HYBRIDE

\$109.99

K-10014FRL
100 pi. x 1/4"

- Flexibilité à toutes températures (-40°C à 65°C)
- Base à pivot de 360°



BOYAUX D'ARROSAGE EN POLYMÈRE HYBRIDE

K-5058GH
5/8" x 50 pi. **\$45.**

K-10058GH
5/8" x 100 pi. **\$75.**



ASPIRATEURS DE MATÉRIEAUX SECS/HUMIDES **Système de double filtration**

8530LPN

- Cordon d'alimentation de 12 pieds
- Comprend boyau souple de 6 pi. x 1-1/4", rallonge de 2 mcx, sac de poussière de 30L, filtre-cartouche, filtre en mousse, filtre réutilisable, embout tout usage de 10" et embout en bec



Bouchon d'écoulement

\$109.99

8540LST

- Moteur max. 5 CV
- 10 gallons US (40L)
- Poteaux d'enroulement pour cordon d'alimentation de 12 pieds
- Comprend boyau souple de 6 pi. x 1-1/4", rallonge de 2 mcx, sac de poussière de 40L, filtre-cartouche, filtre en mousse, filtre réutilisable, embout tout usage de 10" et embout en bec



Bouchon d'écoulement

\$179.99

8560LST

- Moteur max. 6.5 CV
- 16 gallons US (60L)
- Poteaux d'enroulement pour cordon d'alimentation de 18 pieds
- Comprend boyau souple de 8 pi. x 2-1/2", rallonge 2-1/2" 2 mcx., poignée courbée avec contrôle d'air, filtre-cartouche, filtre en mousse, embout tout usage de 14" avec raclette, embout gobeur, embout bec et sac d'entreposage pour accessoires



Bouchon d'écoulement

\$299.99

FILTRES CARTOUCHE HEPA

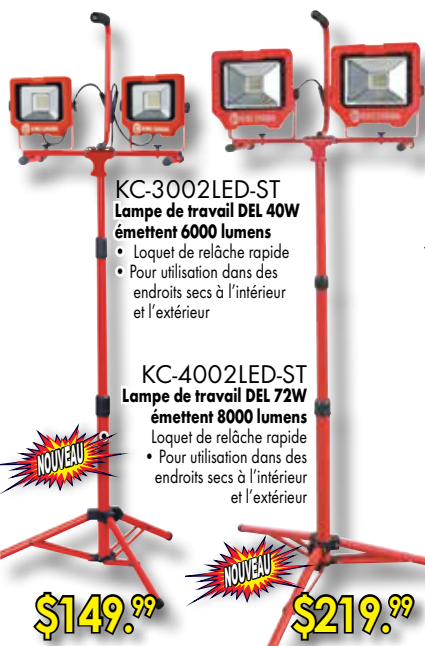
Les filtres HEPA sont conçus pour capturer particules de 0.3 micromètre ou moins.

KVAC-1145
CONVIENT
8520LP, 8530LPN,
8531LP-B, 8540LST,
\$39.

KVAC-1150
CONVIENT
8560LST
\$39.



LAMPES DE TRAVAIL DEL



KC-3002LED-ST
Lampe de travail DEL 15W émettent 1500 lumens
• Loquet de relâche rapide
• Pour utilisation dans des endroits secs à l'intérieur et l'extérieur

KC-4002LED-ST
Lampe de travail DEL 72W émettent 8000 lumens
Loquet de relâche rapide
• Pour utilisation dans des endroits secs à l'intérieur et l'extérieur

NOUVEAU
KC-1501LED
Lampe de travail DEL 15W émettent 1500 lumens
\$35.99

NOUVEAU
KC-3001LED
Lampe de travail DEL 20W émettent 3000 lumens
\$59.99

NOUVEAU
KC-4001LED
Lampe de travail DEL 36W émettent 4000 lumens
\$99.99

Lampe de travail DEL SANS FILS

Lampe de travail DEL DE 750 Lumens
KC-750LED-B
\$19.99

COMPREND BASE MAGNÉTIQUE ET 4 BATTERIES AA PANASONIC
Lampe de travail DEL 10W émettent 1500 Lumens
KC-1502LED-C **Sans Fil**
\$59.99



CABINETS DE SABLAGE À JET

avec LUMIÈRE DEL

Lumière DEL pour une meilleure visibilité



- Lumière DEL pour une meilleure visibilité
- Fusil comprend 4 becs en céramique de dimensions différentes pour utilisations variées
- 2 gants en caoutchouc montés à l'avant
- Deux grandes portes d'accès permettent à l'utilisateur de sabler des pièces de métal plus longues (KSB-350-LED seulement)
- Comprend 5 protecteurs de fenêtre adhésifs de

KSB-110N-LED
\$215.



KSB-350-LED
\$699.

MACHINES DE SABLAGE À JET

- Construction robuste en acier
- Le réapprovisionnement en abrasif est facilité par l'entonnoir intégré
- Soupape de sûreté
- Boyau abrasif de 1/2" (D.I.) x 8 pieds
- Comprend fusil abrasif, 4 buses en céramique (2, 2.5, 3 et 3.5mm), filtre séparateur d'eau, cagoule de protection et ruban en téflon



10 GALLONS
KSB-10
\$259.99

20 GALLONS
KSB-20
\$319.99

GRUE D'ATELIER PLIANTE 2 TONNES



KFC-2TC
• Cric hydraulique de 8 tonnes comprenant un système de valve à surcharge pour une protection maximale de la pompe
• Conception compacte avec bras rétractables et jambes pliantes
• Jambes pliantes avec goupilles de sécurité s'étendant jusqu'à 65"

\$369.99

CAMÉRA D'INSPECTION AVEC MONITEUR ACL

KC-9050
L'ensemble comprend:
• Sonde à caméra flexible de 9mm de diamètre x 39"
• Moniteur couleur TFT-ACL diagonale de 2.4"
• Lumières DEL à l'intérieur de la sonde à caméra éclairant les espaces sombres
• 3 accessoires (miroir 45°, tige magnétique, tige en crochet) et 4 batteries AA
\$109.99

CAMÉRA D'INSPECTION SANS FIL AVEC MONITEUR ACL 3X Zoom Numérique ENREGISTRABLE

KC-9200
L'ensemble comprend:
Poignée de caméra, sonde à caméra 39" x 9mm, rallonge de sonde à caméra 39" x 10mm, moniteur couleur sans fil TFT-LCD de 3.5", chargeur Li-ion pour moniteur, 3 accessoires (miroir 45°, tige magnétique, tige en crochet), câbles USB et Vidéo, carte mémoire SD de 4GB et 4 batteries AA
\$219.99

PRESSES HYDRAULIQUE AVEC GARDE À GRILLAGE

- Idéale pour redresser, aplatir, plier ou étamper
- Utilisé pour installer ou enlever engrenages, bagues ou des roulements
- Comprend 2 plaques de pression

En Option
Ensemble Pointeaux et Filière 9 mcs.
KM-045
\$119.

10 TONNES
KHP-10T-GGN
\$349.99

20 TONNES
KHP-20T-GGN
\$499.99

PROTECTEURS DE FENÊTRE ADHÉSIFS	JETS EN CÉRAMIQUE DE REMPLACEMENT
KM-097 Convient: KSB-110N-LED ENS. 5 MCX \$25.	KM-098 Convient: KSB-350-LED ENS. 5 MCX \$25.
KM-036 Convient: KSB-110N-LED & KSB-350-LED ENS. 4 MCX \$25.	

RALLONGES ÉLECTRIQUES À UNE PRISE SERVICE INTENSIF TOUT SAISONS

(-40°C à 60°C)
12/3

Modèle	Longueur	AWG	Couleur	\$
K-2512-1T-YE	25'	12/3	JAUNE	36.99
K-2512-1T-RD	25'	12/3	ROUGE	36.99
K-2512-1T-OR	25'	12/3	ORANGE	36.99

- 15A 125V, 1675W Pour utilisation à l'intérieur et l'extérieur
- Ultra flexible / Couleurs haute visibilité / Bouts éclairés

K-5012-1T-YE	50'	12/3	JAUNE	69.99
K-5012-1T-RD	50'	12/3	ROUGE	69.99
K-5012-1T-OR	50'	12/3	ORANGE	69.99
K-5012-1T-GN	50'	12/3	VERT	69.99

BASSINS DE NETTOYAGE AUTO-RECYCLANT

BROSSE DE NETTOYAGE POUR BASSINS DE NETTOYAGE
KM-059
\$19.99



5 GALLONS
KPW-205
• Liaison fusible de sécurité
• Pompe durable incluse
\$85.

20 GALLONS
KPW-220
• Liaison fusible de sécurité
• Pompe durable incluse
\$199.99

40 GALLONS
KPW-240
• Liaison fusible de sécurité
• Pompe durable incluse
\$279.99

GÉNÉRATRICES À ESSENCE et ACCESSOIRES

GÉNÉRATRICE PORTATIVE 950W

KCG-951G

- Puissant moteur 2 CV, 2 temps à refroidissement à air
- Alternateur sans balai et ignition électronique
- Prise: CA de sortie 120V/6.7 amp.
- Prise: CC de sortie 12V/5.3 amp.
- Comprend câbles de survolt CC, douille pour bougie et un tournevis pour assembler la poignée du haut

\$215.99



GÉNÉRATRICE À ESSENCE 1800W

KCG-1501GX

- Puissant moteur OHV de 3 CV, 4 temps à refroidissement à air
- Ignition électronique
- Interrupteur du moteur avec lumière en cas de bas niveau d'huile
- Prise double: CA de sortie 120V/11.6 ampères
- Terminaux: CC de sortie 12V, 8 ampères
- Démarreur à rappel facile à utiliser
- Disjoncteurs CA et CC pour une opération en sécurité
- Comprend câbles de survolt CC et douille pour bougie

\$399.99



GÉNÉRATRICE À ESSENCE 5100W AVEC ENS. DE ROUES

KCG-5100G

- Puissant moteur OHV de 8 CV, 4 temps à refroidissement à air
- Régulateur AVR et ignition électronique
- Interrupteur du moteur avec lumière en cas de bas niveau d'huile
- Deux prises doubles: CA 120V/20 ampères
- Prise verrouillable: CA 120V/240V/30 ampères
- Disjoncteur à réarmement et relais de sécurité CA pour une opération sécuritaire
- Comprend roues de 8" et poignée pivotante

\$469.99



GÉNÉRATRICE À ESSENCE 6500W AVEC DÉMARRAGE ÉLECTRIQUE ET ENS. DE ROUES

KCG-6502GE

- Puissant moteur OHV de 10 CV, 4 temps à refroidissement à air
- Régulateur AVR et ignition électronique
- Interrupteur du moteur avec lumière en cas de bas niveau d'huile
- Prise double: CA 120V/20 ampères
- Prise verrouillable: CA 120V/240V/30 ampères

\$699.99



GÉNÉRATRICE À ESSENCE 10,000W AVEC DÉMARRAGE ÉLECTRIQUE

KCG-10001GE

- Puissant moteur OHV de 15 CV, 4 temps à refroidissement à air
- Régulateur AVR et ignition électronique
- Interrupteur du moteur avec lumière en cas de bas niveau d'huile
- Prise double: CA 120V/20 ampères
- Prise verrouillable: CA 120V/240V/30 ampères
- Disjoncteur à réarmement et relais de sécurité

\$999.99



GÉNÉRATRICE À ESSENCE 12000W AVEC DÉMARRAGE ÉLECTRIQUE

KCG-12000GE

- Puissant moteur OHV de 18 CV, 4 temps à refroidissement à air
- Régulateur AVR et ignition électronique
- Interrupteur du moteur avec lumière en cas de bas niveau d'huile
- Deux prises doubles: CA 120V/20 ampères
- Prise verrouillable: CA 120V/240V/30 ampères
- Prise: CA 120V/240V/50 ampères
- Démarrage électrique et à rappel facile à utiliser
- Disjoncteur à réarmement et relais de sécurité CA

\$1099.99



ENS. DE CONNEXION POUR GÉNÉRATRICE

À DOMICILE

K-X7500



Ensemble de réceptacles de l'extérieur à l'intérieur
Comprend panneau d'alimentation 6 prises, boîtier d'entrée de courant de la génératrice, conduit en PVC rigide de 1/2", mèche plate de 1-1/4", manchon en PVC de 1/2", 2 joints isolants et quincaillerie de montage

\$109.99

RALLONGES POUR GÉNÉRATRICES

Transforme une prise verrouillable Nema L14-30P de 240V 30 ampères en prises Nema 5-15/20R 120V de 20 ampères

K-L1430-10

Longueur de la rallonge: **10 pieds**
Jauge (AWG)/Cordon: 12 (SJTW 4/C)
\$39.99



K-L1430-25-4T

Longueur de la rallonge: **25 pieds**
Jauge (AWG)/Cordon: 10 (SJTW 4/C)
\$99.99



Prise femelle avec embout éclairé

K-L1430R-25

Longueur de la rallonge: **25 pieds**
Jauge (AWG)/Cordon: 10 (SJTW 4/C)
\$99.99



K-L1430-25EXT

Longueur de la rallonge: **25 pieds**
Jauge (AWG)/Cordon: 10 (SJTW 4/C)
\$99.99



CORDON ADAPTATEUR 50 AMP. POUR GÉNÉRATRICE

Transforme une prise verrouillable Nema L14-30P de 240V 30 ampères en prises Nema 5-15/20R 120V de 20 ampères

K-1450P-2

Longueur de la cordon: **1.5 pieds**
Jauge (AWG)/Cordon: 10 (SJTW 4/C)
\$69.99



GÉNÉRATRICE À ESSENCE/PROPANE 12,000W AVEC DÉMARRAGE ÉLECTRIQUE

KCG-12001GE-DF

- Puissant moteur OHV de 18 CV, 4 temps à refroidissement à air
- Régulateur AVR et ignition électronique
- Interrupteur du moteur avec lumière en cas de bas niveau d'huile
- Deux prises doubles: CA 120V/20 ampères
- Prise verrouillable: CA 120V/240V/30 ampères
- Prise: CA 120V/240V/50 ampères
- Démarrage électrique et à rappel facile à utiliser
- Disjoncteur à réarmement et relais de sécurité CA



Comprend câble de raccordement au réservoir de propane



\$1299.99


POMPE À EAU DE 2" et 3" À ESSENCE

- Hauteur manométrique de 105' (hauteur totale, au niveau de la mer, à laquelle l'eau peut être élevée au-dessus de son niveau initial)
- Interrupteur du moteur en cas de bas niveau d'eau
- Comprend 3 colliers de serrage, 4 adaptateurs pour boyaux, 4 joints d'étanchéité en caoutchouc, panier passoir et adaptateur pour panier passoir

Diamètre d'aspiration et de refoulement de 2" NPT

Puissant moteur OHV 7 CV 4 temps à refroidissement à air

Diamètre d'aspiration et de refoulement de 3" NPT



KCG-2WPG
\$339.99



Accessoires standard



Accessoires standard

KCG-3WPG
\$399.99

ENSEMBLES DE TUYAUX POUR POMPE À EAU

Chaque ensemble de tuyau comprend un adaptateur "camlock" fileté de type A

Tuyaux d'aspiration renforcés en PVC transparent

Tuyaux de décharge en PVC



\$119.99 **\$199.99** **\$89.99** **\$119.99**
KW-252 2" X 25 pi. KW-253 3" X 25 pi. KW-502 2" X 50 pi. KW-503 3" X 50 pi.

MOTEURS À ESSENCE

Idéal pour compresseurs, génératrices, laveuses à haute pression, go-karts et fendeuses à bois

KCG-65

- Puissant moteur OHV de 6.5 CV, 4 temps à refroidissement à air



\$229.

KCG-130

- Puissant moteur OHV de 13 CV, 4 temps à refroidissement à air



\$449.

TRANSPALETTES

Capacité de 5500 lbs

KC-2145N-NYL (21" X 45")
Roues-Nylon
429.99

KC-2748N-NYL (27" X 48")
Roues-Nylon
429.99

KC-2748NP (27" X 48")
Roues-Poly
429.99

Pédale à pied à action rapide



Commande manuelle à trois positions

Hauteur min. des fourches au sol 2.95"

Hauteur max. des fourches 7 1/2"

Pédale à pied à action rapide

Pédale à pied à action rapide

LAVEUSE À HAUTE PRESSION 3000 LB/PO² À ESSENCE

KPW-3001 FM

- 3000 lb/po², volume d'eau maximum de 2.3 gal/min
- Soupape de sûreté thermique sur la pompe protège contre la surchauffe
- Boyau haute pression de 25' et raccord à branchement rapide pour boyau d'entrée
- Comprend roues de 10" pour maniabilité et 5 buses de pulvérisation à branchement rapide (0°, 15°, 25°, 40° et détergent)

\$499.99



7 CV

GÉNÉRATRICE À ESSENCE À 2 CYLINDRES EN V 15,000W AVEC DÉMARRAGE ÉLECTRIQUE

KCG-15000GE

- Régulateur AVR et ignition électronique
- Deux prises doubles: CA 120V/20 ampères
- Prise verrouillable: CA 120V/30 ampères
- Prise: CA 120V/240V/50 ampères
- Démarrage électrique à clé
- Disjoncteur à réarmement et relais de sécurité CA
- Terminals: CC 12V/8.3 ampères et disjoncteur CC
- Homologué par CSA et EPA

Puissant moteur OHV de 20 CV, 2 cylindres en V, tige horizontale, 4 temps à refroidissement à air

FUNCTION DE RALENTI AUTOMATIQUE



\$2499.99

DÉMARRAGE ÉLECTRIQUE
BATTERIE INCLUSE

GÉNÉRATRICE À INVERSEUR ÉLECTRONIQUE 2000W À ESSENCE KCG-2001i

- Puissant moteur OHV de 3 CV, 4 temps à refroidissement à air
- Génératrice à inverseur électronique à onde sinus fournit un courant stable pour faire fonctionner des appareils électroniques sensibles aux fluctuations de voltage
- Prise USB: CC de sortie 5V/1.5 ampères pour charger téléphones, tablettes ou tout autre équipement alimenté par USB
- Prise allume-cigarette: CC de sortie 12V/8 ampères
- Prise Double: CA de sortie 120V/13.3 ampères



Consumed Power USB

Consumed Power USB

\$699.99

GÉNÉRATRICE À INVERSEUR ÉLECTRONIQUE 4000W À ESSENCE KCG-4000i

- Puissant moteur OHV de 7.5 CV, 4 temps à refroidissement à air
- Génératrice à inverseur électronique à onde sinus fournit un courant stable pour faire fonctionner des appareils électroniques sensibles aux fluctuations de voltage
- USB: CC de sortie 5V/2.1 ampères
- Prise allume-cigarette: CC de sortie 12V/8 ampères
- Prise double: CA de sortie 120V/20 ampères
- Prise verrouillable: CA de sortie



Démarrage Par Télécommande



\$1249.99



TOURS À MÉTAL ET ACCESSOIRES

MINI TOUR À MÉTAL 7" X 12"


À VITESSE VARIABLE

KC-0712ML

- Diamètre du nez de l'arbre 3/4"
- Vitesses variables de l'arbre 2 (0-1100, 0-2500 tr/min)
- Comprend boîtier d'engrenage à changement rapide, plateau de tournage, lunette fixe, engrenages de remplacement, porte-outil 4 positions, pointe fixe MT#2, cadran indicateur

\$1099.99

5.5 amp.
(110V)



TOUR À MÉTAL 10" X 22"

KC-1022ML

- Diamètre du nez de l'arbre 1"
- Vitesses de l'arbre 6 (150-2400) tr/min
- Comprend mandrin 5"-3 mors, mandrin 6-1/2"-4 mors, engrenages de remplacement, porte-outil à 4 positions, lunette fixe, lunette mobile, plateau de tournage 8", cadran indicateur pour pas de vis, pointe fixe MT#3, pointe fixe MT#4, garde d'écablossement pleine longueur, coffre d'outils, clé de mandrin et clés hexagonales

\$3199.

12 amp.
(110V)

EN OPTION
SUPPORT
POUR TOUR
À MÉTAL
SS-1022

\$349.99



TOUR À MÉTAL 12" X 36"

AVEC TÊTE À ENGRENAGE

- Vitesses de l'arbre 9 (60-1500) tr/min
- Diamètre du nez de l'arbre 1 1/2"
- Comprend mandrin 6"-3 mors, mandrin 8"-4 mors, engrenages de remplacement, porte-outil à changement rapide, lunette fixe, lunette mobile, plateau de tournage 10" DI-4, cadran indicateur pour pas de vis, pointes fixe MT#3, arbre conique MT#3, mandrin pour perceuse 1/2", garde d'écablossement pleine longueur, coffre d'outils, clés de mandrin et clés hexagonales

KC-1236ML/SS-1236

\$5999.

AVEC ATTACHEMENT DE TOURNAGE CONIQUE

KC-1236ML/KM-053/SS-1236

\$6499.

1.5 CV
(220V)



BONUS
SUPPORT TOUR À
MÉTAL INCLUS

TOUR À MÉTAL 14" X 40"

AVEC TÊTE À ENGRENAGE

- Vitesses de l'arbre 8(70-2000) tr/min
- Diamètre du nez de l'arbre 1 7/16"
- Comprend mandrin 6"-3 mors, mandrin 8"-4 mors, engrenages de remplacement, porte-outil à changement rapide, lunette fixe, lunette mobile, plateau de tournage 12" DI-4, système de refroidissement, garde d'écablossement pleine longueur, cadran indicateur pour pas de vis, 2 pointes fixe MT#3, manchon JT#5-MT#3, plateau, coffre d'outils, halogène, clés de mandrin, clés hexagonales et cabinet fermé (avec frein à pied incorporé)

KC-1440ML-2

\$8499.

AVEC ATTACHEMENT DE TOURNAGE CONIQUE

KC-1440ML-2/KM-054

\$8999.

2 CV
(240V)



CABINET FERMÉ AVEC
FREIN À PIED INCLUS

TOUR À MÉTAL 16" X 40"

"ATELIER OUTILLAGE" DE HAUTE PRÉCISION

- Gamme de vitesses: 16(45-1800) tr/min
- Diamètre du nez de l'arbre 2"
- Gamme de pas de vis : 45(2-72) FPP
- Comprend mandrin 8"-3 mors avec mâchoires intérieures et extérieures, mandrin 12"-4 mors, porte-outil à changement rapide et deux portes-outils de 3/4", lunette fixe, lunette mobile, plateau de tournage 14" (D1-6), pointe fixe standard MT #4, pointe fixe avec pointe au carbure MT #4, manchon adaptateur MT #4 à MT #6,

KC-1640ML

\$15499.

AVEC ATTACHEMENT DE TOURNAGE CONIQUE

KC-1640ML/KM-055

\$15999.

4 CV
(600V)



CABINET FERMÉ AVEC
FREIN À PIED INCLUS

SYSTÈMES DE LECTEUR DIGITAL "FAGOR"



20i-T-840

(Convient: KC-1440ML-6 & KC-1440ML-2)

2 AXES AVEC
ÉCHELLES DE 8" x 40"

\$2299.

20i-T-1040

(Convient KC-1640ML)

2 AXES AVEC
ÉCHELLES DE 10" x 40"

\$2599.

POINTES MOBILE



Très précise

KLC-2M

CÔNE - MT#2

\$69.99

KLC-3M

CÔNE - MT#3

\$79.99

ENSEMBLES DE PORTE-COUTEAUX 7 MCX

- Couteaux au carbure à 2 positions (5mcx)
- Couteaux H.S.S. (2mcx)
- L'ensemble comprend une boîte de rangement en bois, un tournevis et clés d'ajustement



KM-047
Tige 3/8"

\$189.

Convient Modèles:
KC-0712ML, KC-1022ML



KM-057
Tige 5/8"

\$199.

Convient Modèles:
KC-1236ML, 14440ML-2, 14440ML-6, KC-1640GH, KC-1640ML et KC-1660GH

ATTACHEMENTS DE TOURNAGE CONIQUE



L'Attachement conique doit être commandé avec le tour à métal

Ces Attachements de Tournage Conique sont conçus pour nos tours à métal 12" x 36", 14" x 40" et 16" x 40"

Modèles

KC-1236ML, KC-1440ML-2 et KC-1640ML

ENS. PORTE-OUTIL À CHANGEMENT RAPIDE 7 MCX.



KQCT-0012

Convient la plupart des tours jusqu'à 0" à 12" capacité

\$299.99

KQCT-1015

Convient la plupart des tours jusqu'à 10" à 15" capacité

\$349.99

KQCT-1318

Convient la plupart des tours jusqu'à 13" à 18" capacité

\$499.99