

Retrouvez-nous sur:



Pensez KING quand vous RÉNOVEZ

Printemps et Été
2020


Fierté Canadienne



SCIE À ONGLETS RADIALE 10" À ANGLES COMPOSÉS AVEC GUIDE À DEUX LASERS

8380

- Angles combinés (onglet et biseau) de 0°-45° vers la gauche
- Comprend étai vertical à deux positions, extensions de table rétractables, sac de poussière et clé d'ajustement



\$199.99

Lame au carbure 10" incluse

Lampe de Travail

KC-1201 LED
10W émettent 1200 lumens

\$29.99



ARCTIC FLEX

DÉVIDOIR RÉTRACTABLE AVEC BOYAU À AIR EN POLYMÈRE HYBRIDE

K-5038FRL

50 pi. x 3/8"

- Flexibilité à toutes températures (-40°C à 65°C)
- Comprend quincaillerie pour montage murale

\$99.99



DÉVIDOIR MANUEL AVEC BOYAU À AIR EN POLYMÈRE HYBRIDE

K-10014FRL

100 pi. x 1/4"

- Flexibilité à toutes températures (-40°C à 65°C)
- Base à pivot de 360°

\$99.99



BOYAUX À AIR EN POLYMÈRE HYBRIDE

BOYAUX À AIR INDUSTRIEL EN POLYMÈRE HYBRIDE

K-2514H	25'x1/4"	\$19.99
K-2538H	25'x3/8"	\$26.99
K-5014H	50'x1/4"	\$29.99
K-5038H	50'x3/8"	\$39.99
K-10014H	100'x1/4"	\$49.99
K-10038H	100'x3/8"	\$59.99

PRESSION MAXIMALE 300 LB/PO²



BOYAUX D'ARROSAGE EN POLYMÈRE HYBRIDE

150 PSI (Opération)
450 PSI (Éclatement)

K-5058GH
5/8" x 50 pi. **\$39.99**

K-10058GH
5/8" x 100 pi. **\$69.99**

Flexibilité extrême à toutes températures



GÉNÉRATRICE À ESSENCE 5100W AVEC ENS. DE ROUES

KCG-5100G

- Régulateur AVR et ignition électronique
- Deux prises doubles: CA 120V/20 ampères
- Prise verrouillable: CA 120V/240V/30 ampères
- Démarrage à rappel facile à utiliser
- Disjoncteur à réarmement et relais de sécurité
- CA pour une opération sécuritaire



\$449.99

Puissant moteur OHV
7 CV 4 temps à refroidissement à air

NOUVEAU

Démarrage à rappel facile à utiliser

ENS. DE CONNEXION POUR GÉNÉRATRICE À DOMICILE

K-X7500

Ensemble de réceptacles de l'extérieur à l'intérieur
Comprend panneau d'alimentation à prises, boîtier d'entrée de courant de la génératrice, conduit en PVC rigide de 1/2", mèche plate de 1-1/4", manchon en PVC de 1/2", 2 joints isolants et quincaillerie de montage

\$99.99



K-L1430-25-EXT

Longueur de la rallonge: 25 Pieds
Jauge (AWG)/Cordon: 10 (SJT/W 4/C)

\$79.99

Prise femelle avec embout éclair



SCIE DE CHANTIER 10" PORTABLE

KC-5015C

- Lame inclinable de 0°-45° avec détentés pour coupes en angle
- Entreposage pour le guide à refendre, doigts anti-retours, protège-lame, guide à ongles, poussoir et clés d'ajustement de la lame sous la table pour une protection maximale pendant le transport

\$249.99

SUPPORT PLIANT POUR SCIE DE CHANTIER 10" PORTABLE

SS-5015C

- Construction entièrement en acier robuste
- Peut également être utilisé avec Banc de Scie de Chantier Portable 10" Bosch® modèle GTS1031
- Système sans outil permettant de fixer le banc de scie au support rapidement et facilement

\$49.99



Rails et rallonge extensible permettant la refente jusqu'à 24-1/2"

Puissant moteur de 15 ampères

SCIE À CÉRAMIQUE RADIALE 10"

KC-3310TS

- Puissant moteur robuste de 2.5 CV, 15 ampères avec cordon d'alimentation avec prise DDFT
- Barettes anti-éclaboussures à couverture intégrale
- Tête inclinable de 0°-45° pour coupes en biseau
- Tête plongeante permettant des coupes contrôlées pour les prises électriques, les drains et les registres AC



\$699.99

2.5 CV

Support pliant avec système de loquet à relâche rapide

NOUVEAU

TRU-CUT
SYSTÈME DE GUIDE À LASER

Effet de rayons laser exagéré pour fins publicitaires

COMPRESSEUR À AIR SANS HUILE ULTRA SILENCIEUX DE 2 GALLONS

KC-2020A

- 3.8 pi³/min @ 40 lb/po²
- 2.35 pi³/min @ 90 lb/po²
- Très longue durée de vie de la pompe de plus de 3000 heures
- Pression maximale de réservoir de 125 lb/po²
- Valve de sécurité ASME

\$229.99

VALVE DE SÉCURITÉ ASME



ENSEMBLE DE SCIE ALTERNATIVE OSCILLANTE À VITESSE VARIABLE

8354N

- Vitesse variable 0-2,900 CPM
- Accepte tous les marques de lames à tiges standard de 1/2"
- Comprend une lames pour le bois, et une lames pour le métal

\$59.99

Puissant Moteur 7.5 amp



SCIE CIRCULAIRE DE 7 1/4" 12 AMP

8307N

- Plaque de glissement durable en acier comprenant un ajustement en profondeur et en biseau avec des arrêts à 0° et 45°
- Comprend une lame au carbure 24 dents,



\$49.99

COUPE DE SOL STRATIFIÉ DE 9"



\$99.99

- KC-9LCT**
- Conçu pour couper les revêtements de sol stratifié, bois d'ingénierie, vinyles, bardages de ciment et de nombreux autres produits
 - Coupe des planches standards de 8-1/2" de largeur jusqu'à 3/8" ou des planches plus étroites jusqu'à 5/8"
 - Comprend une lame durable en tungstène, bras de soutien et support en "V"

COUPE DE SOL STRATIFIÉ PROFESSIONNEL DE 13"

KC-13LCT

- Coupe de sol stratifié professionnel coupe une variété de matériaux, jusqu'à 13" de large et 19/32" d'épaisseur
- Guide à onglets de table permettant de couper en angle de 0-45°



\$139.99

LAMES H.S.S. 13"

KW-133 lame de rechange




\$29.99

COUPE TUILES

- Entaille et casse les tuiles à céramique jusqu'à 24" en angle droit, tuiles de 16" en diagonale, jusqu'à 1/2" d'épaisseur
- Comprend une roue de coupe remplaçable de 16mm en carbure de tungstène

KC-24TC
24"



\$69.99

KW-160
Roue de coupe de remplacement 16mm en carbure de tungstène

\$9.99

Lame de remplacement
KW-149

\$25.99

ÉCLAIRAGE À CORDES DE 5 DEL DE MARQUE SAMSUNG™

K-5018-5LED

2,500 Lumens

- Éclairage à cordes temporaire avec 5 DEL de haute intensité de marque Samsung™C espacés de 10 pieds de distance
- Cordon SJT de 50 pieds 18 AWG / 3 conducteurs mise à la terre
- Branchez jusqu'à 20 jeux d'éclairage à cordes DEL
- 75 pieds linéaires de couverture à 10 pieds de hauteur
- Imperméable aux normes IP44



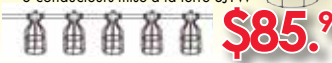
\$99.99

ÉCLAIRAGE À CORDES 5 LAMPES AVEC CAGES MÉTALLIQUES

K-5012-5LST

50 Pl. (15.2M)

- 5 douilles moulés espacés de 10 pieds de distance
- Cordon robuste 12 AWG / 3 conducteurs mise à la terre SJTW



\$85.99

DISPOSITIF DE DÉTECTION D'ANGLE NUMÉRIQUE DE 16"

KW-400

\$39.99

- Le corps du dispositif mesure 16-1/2" x 2"
- Rayon de mesure de 0° ~ 230°
- Fonctionne à batterie de 9V (incluse)
- ACL numérique rétro-éclairé (résolution de 0.05°)

APPAREIL DE LEVAGE POUR PANNEAUX

KDL-11

Pose panneaux de gypse jusqu'à 4 pi. x 16 pi. sur n'importe quel plafond ou mur d'une hauteur maximale de 11 pi.

\$179.99



BÉTONNIÈRE PORTATIVE

KC-15CM-2

1/3 CV
3.5 Pl. CU.

\$249.99



FENDEUSES

FENDEUSE DE 20" 5 TONNES

KC-5LS

- Capacité de fendre une bûche de 20-1/2" x 12"

\$299.99 Moteur à induction de **2 CV**

FENDEUSE À BOIS CINÉTIQUE À VOLANTS D'INERTIE DE 10 TONNES

KC-10LS

- Temps de cycle de 1 seconde
- Sans huile ou pompe hydraulique, les fendeuses à bois cinétiques à volants d'inertie sont beaucoup plus faciles à entretenir
- Retrait automatique de la rame laissant vos mains libres pour charger la prochaine bûche
- Pignon en acier trempé transférant l'énergie des volants d'inertie



Fend les bûches jusqu'à 21" de long avec un diamètre allant jusqu'à 12"

\$599.99

EN OPTION
SUPPORT POUR FENDEUSE DE 20"
SS-5LS
Convient: KC-5LS **\$69.99**

HUILE HYDRAULIQUE UNIVERSEL ANTI-USURE
KW-127
850ml **\$8.99**

SCIES À CÉRAMIQUE ET accessoires

SCIE À CÉRAMIQUE PORTATIVE 7"

KC-3003N

- Table de coupe ajustable s'incline de 0° à 45° pour coupes en angle
- Comprend guide à refendre ajustable, bloc poussoir en V pour coupes en onglets et clés d'ajustement



moteur **2/3 CV**
\$74.99

SCIE À CÉRAMIQUE PORTATIVE 7"

KC-3004ST

- Table de coupe ajustable s'incline de 0° à 45° pour coupes en angle
- Comprend guide à refendre ajustable, bloc poussoir en V pour coupes en onglets et clés d'ajustement



moteur **2/3 CV**

Refente maximale de 14" (droite)
Refente maximale de 18" (gauche)

\$99.99

SCIE À CÉRAMIQUE LINÉAIRE DE 7" AVEC SUPPORT

KC-3009

- Coupe droite jusqu'à 24", coupe tuiles de 18" en diagonale
- Comprend une lame au diamant 7", guide à onglets et clés d'ajustement pour le changement de la lame

Effet de rayons laser excité pour fins publicitaires



\$319.99

LAME AU DIAMANT 7"
KSC-7DB-W
Lame de rechange **\$24.99**

POSTE DE TRAVAIL PORTATIF AVEC ÉTAU

K-2800

- Largeur maximale decramponnement 38"
- Hauteur de la table 31 1/2"
- Force maximale de cramponnement 1 tonne métrique
- Loquet de verrouillage/déverrouillage permet le déblocage sans problème des mâchoires

MÂCHOIRES À BÛCHE POUR POSTE DE TRAVAIL PORTATIF AVEC ÉTAU
KW-136
\$19.99



Capacité maximale 220 lbs

\$99.99

FENDEUSES HORIZONTALE / VERTICALE À ESSENCE

KCG-20LS

- Cylindre avec temps par cycle rapide de 8 secondes
- Fend du bois jusqu'à 21" de long
- Pompe à 2 étapes
- Pneus de route DOT pour le remorquage

\$1249.99

Puissant moteur OHV **6.5 CV**
4 temps à refroidissement à air

20 Tonnes
force de la fendeuse

KCG-26LS

- Cylindre avec temps par cycle rapide de 8 secondes
- Fend du bois jusqu'à 24" de long
- Pompe à 2 étapes
- Pneus de route DOT pour le remorquage

\$1699.99

Puissant moteur OHV **6.5 CV**
4 temps à refroidissement à air

26 Tonnes
force de la fendeuse



PONCEUSE À CLOISONS SÈCHES À VITESSE VARIABLE

KC-8379

- Lumière DEL éclairant la zone de travail dans les environnements à faible éclairage
- Extension telescopique étend la portée de 45" à 65" pour les murs ou plafonds hauts
- Comprend 6 papiers de ponçage auto-agrippant (2 x 80, 120, 180 grains), extension, boyau à poussière, 2 adaptateurs pour aspirateur (1-1/4" et 1-3/8") et clé hexagonale de réglage

\$299.99



ASPIRATEUR SEC/HUMIDE DÉCLENCHÉ PAR OUTIL DE 8 GALLONS AVEC FILTRE HEPA

KC-8590TTV

- Moteur 10 amp.
- Puissance maximale de l'outil branché: 7.5 amp.

\$399.99



SAC À OUTILS SOUPLE 18" AVEC ROULETTES

KC-18RTB

- Matériau résistant à l'eau de 600 Deniers pour une utilisation peu importe la météo
- 18 poches de rangement et 2 boucles pour rubans à mesurer à l'arrière du sac
- Roues et poignée telescopique robustes pour faciliter le transport

\$79.99

Capacité de poids de 100 lbs



BANC DE SCIE 10" AVEC LAME À FENDRE

KC-5005R

- Puissant moteur de 15 ampères, 4,800 tr/min monté sur roulements à billes
- Lame inclinable de 0° à 45° pour coupes en angle
- Table robuste en fonte d'aluminium de 19" x 26"
- Comprend guide à refendre, guide à onglets, poussoir et clés d'ajustement

INCLUDE
Lame au Carbone
10" x 40 D
KSC-1040T

\$164.99



SUPPORT INCLUS



SÉRIE D'OUTILS SANS FIL 20V MAX AU LITHIUM-ION

CONNECT 1

TM / MC



SYSTÈME À PLATEFORME DE BATTERIE UNIQUE

ENSEMBLES D'OUTIL SANS FIL 8020L

- Deux batteries 20V Max au lithium-ion, 1500mAh
- Comprend 6 mèches de perçage, rallonge de mèche de vissage, 6 mèches de vissage et 4 douilles à écrous avec tiges hexagonales de 1/4" (8022L seulement) coffre moulé robuste



Mandrin sans clé en métal de 1/2"

Chargeur rapide de 45 minutes

\$99.99

20V LITHIUM-ION Ens. à Combinaison 8020L/ 8022LK

TOURNEVIS À CHOCS / PERCEUSE



\$149.99

L'ENSEMBLE SCIE ALTERNATIVE SANS FIL 8030LK-BC

L'ENSEMBLE COMPREND:

- BATTERIE 20V AU LHON 1.5 AH
- CHARGEUR À BATTERIE 20V LHON
- SAC DE TRANSPORT



\$99.99

L'ENSEMBLE RECTIFIEUSE À ANGLE 4-1/2" SANS FIL 8035LK-BC

L'ENSEMBLE COMPREND:

- BATTERIE 20V AU LHON 3.0 AH
- CHARGEUR À BATTERIE 20V LHON
- SAC DE TRANSPORT



\$99.99

L'ENSEMBLE RECTIFIEUSE À ANGLE 4-1/2" SANS FIL 8040LK-BC

L'ENSEMBLE COMPREND:

- BATTERIE 20V AU LHON 1.5 AH
- CHARGEUR À BATTERIE 20V LHON
- SAC DE TRANSPORT



\$99.99

L'ENSEMBLE PERCEUSE À PERCUSSION SANS FIL 8045LK-BC

L'ENSEMBLE COMPREND:

- BATTERIE 20V AU LHON 1.5 AH
- CHARGEUR À BATTERIE 20V LHON
- SAC DE TRANSPORT



\$99.99

EN OPTION BATTERIE ET CHARGEUR 20V MAX LITHIUM-ION



\$29.99

K-020LCG
CHARGEUR
20V MAX au Li-ion



\$39.99

K-020LBT
BATTERIE
1.5 Ah 20V MAX au Li-ion



\$49.99

K-023LBT-3
BATTERIE
3 Ah 20V MAX au Li-ion

LAMPE DE TRAVAIL À DEL SANS FIL K-022LF

20V MAX LITHIUM-ION BATTERIE ET CHARGEUR VENDU SÉPARÉMENT

\$29.99



Lampes de travail DEL DOUBLE

KC-750LED-B Lampe de travail 5W émettent 750 lumens

\$19.99

COMPREND BASE MAGNÉTIQUE ET 4 BATTERIES AA PANASONIC

KC-2401LED Lampe de travail 20W émettent 2400 lumens

\$49.99

KC-3601LED Lampe de travail 30W émettent 3600 lumens

\$84.99

Lampe de travail Sans Fils

KC-2202LED-C

Lampe de travail 20W émettent 2200 lumens

\$69.99


Comprend une base magnétique

KC-1202LED-C

Lampe de travail 10W émettent 1200 lumens

\$49.99

Sans Fils



KC-2402LED-ST Émettent 4800 lumens

- Loquet de relâche rapide
- Pour utilisation dans des endroits secs à l'intérieur et l'extérieur

KC-3602LED-ST Émettent 7200 lumens

- Loquet de relâche rapide
- Pour utilisation dans des endroits secs à l'intérieur et l'extérieur

\$129.99

\$199.99

ENS. PERCEUSE ET MALAXEUR 1/2"

KC-8316

- 0 - 600 (tr/min)- Moteur 9 amp.
- Gâchette à vitesse variable avec bouton de verrouillage pour des opérations continues
- Engrenage double pour un accroissement du couple
- Poignée arrière en D pivote 360°
- Comprend mandrin 1/2", 3 tiges agitatrices galvanisées (embout hex. 10mm), clé et coffre moulé pour rangement



\$119.99

ENSEMBLE DE BISCUITEUSE-ASSEMBLEUSE

KC-8306

- Moteur de 7 ampères 10,800 tr/min
- Guide robuste s'inclinant de 0 à 90° et 90° à 135° comprenant deux arrêts positifs à 45° et 90°
- L'ensemble comprend biscuiteuse/assembleuse avec lame au carbure de 4", sac de poussière, clé hexagonale et coffre moulé en plastique



\$119.99

SCIE À JAMBAGE

KC-8363

- La hauteur de coupe est ajustable de 0 à 1" au-dessus du plancher avec une échelle graduée de 1/8" pour vos travaux sur des recouvrements de plancher
- La profondeur de coupe est ajustable avec un guide pour convenir à une variété d'épaisseurs de matériaux de 0 à 1-1/4"
- Comprend une lame au carbure de 40 dents avec centre convexe, clés hexagonales et un coffre moulé résistant pour rangement



\$199.99

Lame au carbure de remplacement

KW-098 Convient: KC-8363



\$29.99

ENS. OUTIL MULTIFONCTIONNEL OSCILLANTE À VITESSE VARIABLE 30 MCX

L'ensemble comprend un patin de ponçage avec crochets et boucles, 24 abrasifs de ponçage, lame de scie segment HSS, lame de scie Tru-cut de 35mm avec courbure, grattoir rigide de 52mm avec courbure, clé hexagonale



Système de changement rapide sans outil

8349QR

\$54.99

LAME DE SCIE À PLONGÉE TRU-CUT AU CARBURE KW-4823 **\$12.99**

LAME DE SCIE DE BOÎTIER DE PRISE DE COURANT KW-4825 **\$19.99**



KW-4801 **\$12.99** KW-4802 **\$13.99** KW-4803 **\$17.99** KW-4804 **\$17.99** KW-4805 **\$17.99** KW-4806 **\$17.99**

KW-4808 **\$6.99** KW-4810 **\$6.99** KW-4811 **\$6.99** KW-4812 **\$6.99** KW-4813 **\$6.99** KW-4815 **\$6.99**

KW-4816 **\$6.99** KW-4817 **\$6.99** KW-4818 **\$11.99** KW-4819 **\$6.99** KW-4820 **\$11.99** KW-4821 **\$11.99**

OUTILS ÉLECTRIQUES

SCIE À RUBAN PORTATIVE À VITESSE VARIABLE POUR LE MÉTAL

KC-8377

- Cadran de vitesse variable de 0 à 420 pi/min
- Grande capacité de coupe de 5" x 5"
- Levier de tension de la lame facilitant les ajustements
- Comprend lame standard pour le métal de 44-7/8" x 1/2" x 0.025"-14 dents/po

\$199.99



En Option

Base à ongles en option transforme cette Scie à Ruban en Tronçonneuse
SS-8377



\$79.99

PERCEUSE COUDÉE DE 3/8" À VITESSE VARIABLE

8310ADN

- Moteur 3.5 amp.
- 0-1600 Tr. /min.
- Interrupteur marche avant/arrière
- Prise en caoutchouc pour confort et contrôle

\$59.99



3/8" ELECTRIC DRILL

8302N

- Moteur 3.3 amp.
- Mandrin sans clé 3/8"
- Interrupteur marche avant/arrière
- Poignée douce anti-dérappante

\$35.99



3/8" ELECTRIC DRILL

8304N

- Moteur 5 amp.
- Mandrin sans clé 3/8"
- Interrupteur marche avant/arrière
- Poignée douce anti-dérappante

\$49.99



PERCEUSE ÉLECTRIQUE 3/8"

8309N

- Tige d'arrêt de profondeur permet le perçage à profondeur
- Pleine puissance en marche avant ou arrière
- Poignée douce

\$55.99



ENSEMBLE DE PISTOLET À AIR CHAUD

8300N

- Puissant moteur de 1,500 watts
- Comprend pistolet à air chaud, 4 déflecteurs d'air, un ensemble de décapage de 5 mcx qui comprend un grattoir à peinture plat, manche à grattoir avec 3 lames interchangeables

\$21.99



CLÉ À PERCUSSION 1/2"

8311N

- Moteur 7.5 amp.
- 2700 Percussions / Min.
- Couple Maximum 240 po/lbs
- Comprend 4 douilles de 11/16", 3/4", 13/16", et 7/8"

\$99.99

☐ Double Insulation



PONCEUSE À MAIN 1/4 DE FEUILLE

8351N

- Puissant moteur de 1.5 amp opère à 14,000 orb/min
- Comprend papier de verre 60 et 100 grains, sortie de poussière détachable et un poinçon pour papier de verre

\$24.99



PONCEUSE DE FINITION 1/3 DE FEUILLE

8352

- Puissant moteur de 1.6 Amp. opère à 24,000 opm
- Comprend 12 pièces papiers abrasifs, adaptateur de sortie de poussière et poinçon pour papier

\$35.99



ENS. PAPIERS DE VERRE 1/3 FEUILLE 12 KW-163 **\$9.99**

PONCEUSE À DÉTAIL

8303N

- Moteur 1.2 amp
- Comprend 12 pièces papiers abrasifs (4 x 80 grains, 4 x 120 grains, 4 x 180 grains) et adaptateur de sortie de poussière

ENS. PAPIER DE PONÇAGE POUR PONCEUSE À DÉTAIL KW-168 **\$6.99**



\$35.99

ENSEMBLE DE PONCEUSE ORBITALE 5"

8305

- Moteur 1.5 amp
- 1 Sac de poussière
- 1 tampon auto-agrippant de rechange
- 2 papiers abrasifs 5" (80 grains)
- 2 papiers abrasifs 5" (120 grains)
- 2 papiers abrasifs 5" (180 grains)

ENS. DISQUES DE PONÇAGE 5" AUTO-AGRIPPANT KW-067 **\$6.99**



\$35.99

PONCEUSE À COURROIE 3" X 21" À VITESSE VARIABLE

8356VS

- Vitesse de la courroie 390-1250 pi/min
- Comprend un sac de poussière
- Système de collection de poussière hautement efficace

**PUISSANT
moteur
7.2 amp.**



\$59.99

COURROIES DE PONÇAGE 3" x 21"

Modèle	Grandeur	Grain	Ens.	Prix
SB-321-40	3" x 21"	40	1	\$1.99
SB-321-60	3" x 21"	60	1	\$1.99
SB-321-80	3" x 21"	80	1	\$1.99
SB-321-120	3" x 21"	120	1	\$1.99

ENSEMBLE DE TOURNEVIS À SÉLECTION RAPIDE

9136

L'ENSEMBLE COMPREND

- 1 x Tournevis 3.6 V Li-ion
- 1 x Chargeur
- 2 x Portes-embouts aimantés
- 12 x Embouts 1/4" Hex.
- (2 x PH1, 2 x PH2, 2 x PH3, 2 x S1, 2 x S2, 2 x à plat 6mm)

\$29.99



NE JAMAIS PERDRE UNE AUTRE MÈCHE DE VISSAGE

Les deux cartouches magnétisées de 6 mèches de vissage maintiennent vos mèches de vissage les plus populaires à portée de la main



TOUPIE À STRATIFIÉ 1/4"

8362N

- 3 Ampères, 110 V, vitesse sans charge 26,000 tr/min
- Capacité du mandrin à pince de 1/4"
- Poignée douce anti-dérappante
- L'ensemble comprend une pince conique de 1/4", mèche droite 1/4" x 3/8", Guide droit, Guide et base de dressage et 2 clés ouvertes #10 et #17



\$59.99

SCIE SAUTEUSE ORBITALE À VITESSE VARIABLE

8329

- Moteur 6,5 amp
- Système de changement rapide de la lame sans outil
- Comprend des lames, sortie de poussière, clés hex. d'ajustement



\$59.99

Effet de rayons laser exagéré pour fins publicitaires

TOUPIE PLONGEANTE À VITESSE VARIABLE 3 1/4 CV

8367

- Capacité de plongée: 0 à 2-3/8"
- Vitesse Variable 9,000 - 22,000 tr/min
- Comprend manchons pour mandrin 1/4" et 3/8", cône de mandrin de 1/2", mèche à toupe droite de 1/2", guide de refente, support des guides, guide de coupe, déflecteur de copeaux, guide de gabarit, mandrin, et coffre moulé robuste



\$115.

**Puissant moteur
15 amp.**

RABOTEUSE 3 1/4"

8333

- Moteur 4.4 amp
- 16,000 coupes par minute pour du rabotage rapide



\$89.99

ENS. OUTIL ROTATIF À VITESSE VARIABLE 135 MCX

8353N

- 8,000 - 30,000 tr/min
- Comprend arbre flexible de 40", assortiments d'accessoires et support ajustable



\$39.99

ENS. RECTIFIEUSE À ANGLE 4 1/2" ET DISQUES POLYVALENTS 12 MCX

8208AG

- Ens. de 12 mcx comprend: Rectifieuse à angle de 4-1/2", 2 meules de rectifilage (1/8" et 1/4"), 5 disques abrasifs, roue en caoutchouc, brosse métallique, écrou de l'arbre et clé à goupilles



\$35.99

ENS. D'ACCESSOIRES POUR OUTIL ROTATIF 180 MCX.

KW-145

\$16.99



ENS. RECTIFIEUSE À ANGLE 5"

8364N

- Moteur 8 amp
- 11,000 tr/min.

6 MCX.

\$59.99



PISTOLET À PEINTURER ÉLECTRIQUE HVLP

8199

- Conçu avec turbine réduisant le bruit d'opération.
- HVLP haut volume - basse pression

Comprend 3 buses en laiton (1.5mm, 1.8mm et 2.5mm) et coupe de mesure de viscosité



\$79.99

ENSEMBLE POLISSEUSE/ PONCEUSE 7"

8369N

- Cadran à vitesse variable (1,000 - 3,000 tr/min)
- Comprend patin de polissage 7", bonnet de laine, patin de ponçage 7" avec crochet et boucle, disque de ponçage 7" 80 grains avec crochet et boucle et clé d'ajustement



**Puissant moteur
11 amp.**

\$99.99

ENSEMBLE MINI SCIE PLONGEANTE DE 3 1/2"

8335L

- Scie plongeante compacte peut couper du bois, plastique, tuiles en céramique, aluminium et même la tôle
- Effectuer des coupes plongeantes jusqu'à 1-1/8" de profondeur
- Comprend jeu de 3 lames (lame de 24 dents aux carbure, lame diamantée et lame acier haute vitesse de 80 dents), boyaux d'aspiration de poussière, guide et clé hexagonal pour le changement de la lame

\$99.99



KW-3501
LAME TCT DE REMPLACEMENT
\$11.99

KW-3502
LAME DIAMANTÉE DE REMPLACEMENT
\$11.99

KW-3503
LAME AHV DE REMPLACEMENT
\$11.99

COFFRE MOULÉ RÉSISTANT POUR RANGEMENT

ENS. DISQUES DE PONÇAGE 7" DE RECHANGE

KW-111

\$7.99

BONNET DE LAINE DE RECHANGE

KM-090

\$14.99

SOUFFLEUSE/ASPIRATEUR D'ATELIER

8317

- 116 pi³/min, débit d'air max 195 km/h (121 mph)
- Vitesse variable (6,000-14,000 tr/min)
- Comprend buse de soufflage souple et flexible en caoutchouc et un sac à poussière pour aspiration



VITESSE VARIABLE

\$26.99

PONCEUSE À DISQUE 12" AVEC FREIN

KC-12S

- Table en aluminium inclinable permettant le ponçage en angle jusqu'à 45°
- Comprend disque de ponçage adhésif de 12" et un guide à onglets

Frein manuel arrière rapidement le disque de ponçage



Sortie de poussière de 2"

\$199.99

Puissant moteur de 1.2 CV

PONCEUSE À COURROIE 1" X 42" ET À DISQUE 8"

KC-703C

- Tables solides en fonte d'acier avec rainures s'inclinent de 0°-45°
- Comprend courroie de ponçage, disque de ponçage adhésif, guide à onglets et clés hexagonales de réglage

Sorties de poussière de 1-3/4" et 2" pour branchement d'aspirateur



\$269.99

Puissant moteur à induction de 1/2 CV, 5.8 amp

PONCEUSE VERTICALE OSCILLANTE

KC-701C

- Comprend arbre 1/2", 5 tambours (3/4", 1", 1-1/2", 2", 3"), 6 manchons de ponçage (1/2", 3/4", 1", 1-1/2", 2", 3" - 80 Grains), 6 insertions de table, rondelles et clé de réglage



\$179.99

Puissant moteur de 1/2 CV

PONCEUSE À COURROIE 4" X 36" ET À DISQUE 6"

KC-705L-6

- Table inclinable



\$149.99

DISQUES ADHÉSIFS 6"				COURROIES DE PONÇAGE 4" X 36"					
Modèle	Grandeur	Grain	Ens.	Prix	Modèle	Grandeur	Grain	Ens.	Prix
SD-6-K-60	6"	60	3	\$5.99	SB-436-K-60	4" x 36"	60	2	\$6.99
SD-6-K-80	6"	80	3	\$5.99	SB-436-K-80	4" x 36"	80	2	\$6.99
SD-6-K-100	6"	100	3	\$5.99	SB-436-K-100	4" x 36"	100	2	\$6.99
SD-6-K-120	6"	120	3	\$5.99	SB-436-K-120	4" x 36"	120	2	\$6.99

SCIE À CHANTOURNER 16" À VITESSE VARIABLE

KC-163SSC-V-6

- Moteur 1.5 amp
- Table inclinable (coupe en angle jusqu'à 45°)
- Portative et d'usage polyvalent
- Bouton de tension de la lame ajustable



EN OPTION Interrupteur à pédale



XL-100

\$39.99

SCIES À ONGLETS

SCIE À ONGLETS 8 1/4" À ANGLES COMPOSÉS AVEC GUIDE À LASER

8320SC

- Puissant moteur de 11 amp, 5,500 tr/min
- Angles combinés (onglet et biseau) pour coupes jusqu'à 45° vers la gauche
- Capacité de coupe droite à 90° de 2-1/8" x 4-3/4"
- Comprend sac de poussière et clé d'ajustement

Effet de rayons laser exagéré pour fins publicitaires



\$119.99

Lame au carbure 8 1/4" incluse

SCIE À ONGLETS 10" À ANGLES COMPOSÉS AVEC LASER

8324N

- Moteur 15 amp
- 4,800 tr/min motor
- Table rotative avec 9 arrêts à 0°, 15°, 22°, 30° et 45° à droite et à gauche
- Comprend étai vertical à deux positions, extensions de table rétractables, sac de poussière et clé d'ajustement

Effet de rayons laser exagéré pour fins publicitaires




\$149.99

Lame au carbure 10" incluse

SCIE À ONGLETS RADIALE 10" À DOUBLE ANGLES COMPOSÉS AVEC GUIDE À DEUX LASERS

8385N

- Moteur 15 amp, 5,000 tr/min
- Double angles combinés (onglet et biseau) pour coupes jusqu'à 45° à droite et à gauche
- Comprend étai vertical à deux positions, extensions de table rétractables, sac de poussière et clé d'ajustement



\$259.99

Lame au carbure 10" incluse


Effet de rayons à deux laser exagéré pour fins publicitaires

SCIE À ONGLETS RADIALE 12" À DOUBLE ANGLES COMPOSÉS AVEC GUIDE À DEUX LASERS

8390N

- Moteur 15 amp, 3,600 tr/min
- Double angles combinés (onglet et biseau) pour coupes jusqu'à 45° à droite et à gauche
- Comprend étai vertical à deux positions, rétractables, sac de poussière et clé d'ajustement

Effet de rayons à deux laser exagéré pour fins publicitaires



\$329.99

Lame au carbure 12" incluse

SUPPORTS PLIANT UNIVERSEL POUR SCIES À ONGLETS

\$99.99

\$155.99



K-2650N

- Hauteur de Travail 32"
- Longueur maximum Min/max: 52"-114"

EN OPTION
ENS.SUPPORTS À MONTAGE RAPIDE 2 MCX KW-124



\$29.99



Modèle ROBUSTE

K-2690N

- Hauteur de Travail: 34-1/4"
- Longueur maximum Min/max: 48-1/2"-124"

Capacité de 440 lbs (200 kgs)

BASE POUR TOURETS D'ÉTABLI

SS-150

Hauteur de 32 3/4"

\$74.99

TOURETS D'ÉTABLI

KC-690

- Moteur 3.5 amp
- 3500 tr. min.

\$59.99

KC-690L

- Moteur 3.5 amp
- 3500 tr. min.

\$69.99

KC-890

- Moteur 7 amp
- 3450 tr. min.

\$99.99

KC-895LS

- Moteur 7 amp.
- 1750 tr. min.

\$129.99

AFFÛTEUSE ÉLECTRIQUE POLYVALENTE

KC-3900S

\$49.99

AFFÛTEUSE À SEC / À EAU DE 4 1/2" X 1 1/2"

KC-4500S

- Meule 4-1/2" x 1-1/2" de 220 grains tourne à 170 tr/min

\$74.99





OUTILS D'ÉTABLI

DÉGAUCHISSEUSE D'ÉTABLI 6" AVEC TÊTE DE COUPE HÉLICOÏDALE

KC-6HJC

- Puissant moteur de 1 CV
- Tête de coupe hélicoïdale avec 12 insertions de couteaux
- Sortie de poussière de 2-1/2" pour collecteur de poussière
- Comprend 2 blocs poussoirs de sécurité, clé d'ajustement Torx pour couteaux à insertion et clés hexagonales

\$399.99



Ens. d'insertions de tête de coupe hélicoïdale de remplacement (10 MCX)



\$79.99

KW-204

Convient: KC-6HJC, KC-6HJC & KC-13HPC

RABOTEUSE 13" AVEC TÊTE DE COUPE HÉLICOÏDALE

KC-13HPC

- Puissant moteur de 15 ampères avec protecteur de surcharge thermique
- Arrêts de profondeur préajustés pour coupes répétitives à 1/8", 1/4", 1/2", 3/4", 1", 1-1/4", 1-1/2" et 1-3/4"

\$699.99



Tête de coupe hélicoïdale avec 26 insertions de couteaux



\$349.99

Lumière DEL flexible

Moteur 1/2 CV

SCIE À RUBAN DE 10" POUR LE BOIS KC-1002C

- Puissant moteur 1/2 CV
- Lumière DEL flexible augmentant la visibilité de la pièce
- Dimension de la table 13-3/8" x 13-1/8"
- Sortie de poussière acceptant les boyaux de collecteur de poussière de 2", 2-1/2" et 4"
- Comprend guide à onglets, guide à refendre, clé de réglage et clés hexagonales

Support inclus

Modèle	Longueur	Largeur	DPP	Épaisseur	Prix
KBB-1018-14	67 1/2"	1 7/8"	14	.018"	\$19.99
KBB-1014-6	67 1/2"	1 1/4"	6	.020"	\$19.99
KBB-1038-6	67 1/2"	3/8"	6	.020"	\$19.99
KBB-1012-6	67 1/2"	1 1/2"	6	.020"	\$19.99

DÉGAUCHISSEUSE 6"

KC-150C

- Dimensions du guide 29 1/2" x 4 1/2"
- Sortie de poussière 4"
- Guide ajustable avec d'arrêts précis à

Dim. de la table 6" x 46"

(15 amp @ 110V)
(7.5 amp @ 220V)



\$659.99



JAUGE À ANGLE NUMÉRIQUE MAGNÉTIQUE

KW-180N

\$39.99



JAUGE MAGNÉTIQUE MICRO-AJUSTABLE DE COUTEAUX

KKC-50

\$79.99

GABARIT D'ALIGNEMENT KKC-60

\$39.99

Pour Dégauchisseuses

SCIE DE CHANTIER 10" AVEC SUPPORT PLIANT

KC-5100C

- Lame inclinable de 0° à 45°
- Comprend lame standard de 10" x 40 dents, guide à refendre, guide à onglets, insertions de table Standard et Dado, poussoir et clés d'ajustement

Rails et rallonge, extensible permettant la refente jusqu'à 25"



\$359.99

15 Amp. motor 4400 RPM



PONCEUSE À COURROIE 6" X 48" ET À DISQUE 9"

KC-760L

- Comprend guide à onglets, adaptateur pour sorties de poussière de 2-1/2" à 4"

\$479.99

COURROIES DE PONÇAGE

Modèle	Courroie	Grain	Ensemble	Prix
SB-648-K-60	6" x 48"	60	2	\$9.99
SB-648-K-80	6" x 48"	80	2	\$9.99
SB-648-K-100	6" x 48"	100	2	\$9.99
SB-648-K-120	6" x 48"	120	2	\$9.99

DISQUES ADHÉSIFS 9"

Modèle	Courroie	Grain	Ensemble	Prix
SD-9-K-60	9"	60	3	\$6.99
SD-9-K-80	9"	80	3	\$6.99
SD-9-K-100	9"	100	3	\$6.99
SD-9-K-120	9"	120	3	\$6.99

TOUR À BOIS 8" X 13" À VITESSE VARIABLE

KWL-813VS

- Capacité de tournage maximum de 13" entre les centres
- Gamme de vitesses variables de 750 à 3200 tr/min

NOUVEAU



\$259.99

Gamme de vitesses variables 750 à 3200 tr/min

Moteur CC de haute performance de 1/3 CV (300W)

TOUR À BOIS 10" X 16"

KWL-1016C

- La tête, la poupée et le lit en fonte d'acier
- 6 vitesses (480, 1270, 1960, 2730, 3327, 4023) tr/min.
- Comprend une pointe mobile MT#2, plateau de tournage 3", extracteur de pointe en acier, clés hex. et lunettes de sécurité

\$399.99



Moteur 1/2 CV

TOUR À BOIS 12" X 18" À VITESSE VARIABLE

KWL-1218VS

- Technologie de microprocesseur d'ordinateur à carte simple fiable pour un contrôle précis
- 24 positions d'indexation avec verrou de l'arbre
- Comprend plateau de tournage de 3", supports à outils de 6" et 12" avec tige de 5/8", pointe fixe MT#2 et pointe mobile robuste MT#2, lunettes de sécurité, tige de poussée, râtelier d'entreposage d'outils, tournevis et 4 clés hexagonales

\$599.99

Moteur DC haute performance de 1 CV



VITESSE VARIABLE DE 450 - 3,800 TR/MIN

MANDRIN NOVA G3 BUNDLE D'ANNIVERSAIRE POUR TOUR À BOIS

48260

\$239.99

Convient: KWL-1016C, KWL-1218VS, KWL-1443VS



MANDRIN POUR TOUR À BOIS 4" - 4 MORS

KW-100

Convient: KWL-1016C, KWL-1218VS et KWL-1443VS

\$125.

JEU DE CISEAUX POUR TOUR À BOIS - 8 MCX.

KPRO-08
• Manche en bois dur 10" de longueur
• Coffret en bois pour rangement

\$69.99

SUPPORT PLIANT À ROULEAU

KRS-102
Hauteur réglable de 27" à 44"

\$22.99



SUPPORT PLIANT À ROULEAU 3 EN 1

KRS-108
Hauteur réglable de 27" à 44"

\$29.99



BASE MOBILE UNIVERSELLE EXTENSIBLE

KMB-1250

\$59.99



500 lbs. Max. **7**

COMPRESSEUR À AIR SANS HUILE ULTRA SILENCIEUX

KC-1410A

- Pression maximale de réservoir de 125 lb/po²
- Connecteur rapide universel "une touche" de 1/4"
- Comprend régulateur de pression et jauges faciles à lire

MOTEUR ULTRA SILENCIEUX DE SEULEMENT 60 DÉCIBELS



VALVE DE SÉCURITÉ ASME

\$179.99

COMPRESSEUR À AIR SANS HUILE ULTRA SILENCIEUX

KC-4620A

- Réservoir léger en aluminium
- 3.80 pi³/min @ 40 lb/po²
- 2.35 pi³/min @ 90 lb/po²
- Très longue durée de vie de la pompe de plus de 3000 heures
- Pression maximale de réservoir de 120 lb/po²

4.6 GALLONS (2' X 2.3')

2 CV (débit max.) (60 Décibels)



VALVE DE SÉCURITÉ ASME

\$299.99

COMPRESSEUR À AIR SANS HUILE ULTRA SILENCIEUX DE 10 GALLONS

KC-10020SQ

- Moteur 3 CV (débit max.) ultra silencieux, 75 décibels
- Pression maximale de 150 lb/po²
- 5.6 pi³/min @ 40 lb/po²
- 4.4 pi³/min @ 90 lb/po²
- Pompe durable sans huile avec un minimum d'entretien



VALVE DE SÉCURITÉ ASME

\$379.99

COMPRESSEUR À AIR DE TYPE BROUETTE 6.5 CV À ESSENCE 10 GALLONS

KC-6510G1

- Pression maximale de 150 lb/po²
- 14.1 pi³/min @ 40 lb/po²
- 11.2 pi³/min @ 100 lb/po²

RÉSERVOIRS DOUBLES DE 10 GALLONS (2X5)



VALVE DE SÉCURITÉ ASME

\$799.

COMPRESSEUR À AIR 5 CV DÉBIT MAX DE 20 GALLONS

8498

- 7.4 pi³/min @ 40 lb/po²
- 5.7 pi³/min @ 90 lb/po²



VALVE DE SÉCURITÉ ASME

\$299.99

COMPRESSEUR À AIR SANS HUILE DE 3 GALLONS (US)

8438

- 1.0 pi³/min @ 40 lb/po²
- 0.60 pi³/min @ 90 lb/po²
- Régulateur de pression et manomètres facile à lire
- Disjoncteur de sécurité



VALVE DE SÉCURITÉ ASME

\$99.99

COMPRESSEUR SEULEMENT

ENS. DE COMPRESSEUR À AIR SANS HUILE DE 3 GALLONS (US) ET CRAMPEUSE 2"

8438/8200B

Ens. Comprend:

- L'ensemble comprend boyau à air enroulé 1/4" x 25pi., connecteur rapide femelle 1/4", raccord mâle 1/4", gonfleur de pneu, souffleur à air, adaptateur pour souffleur à air, gonfleur à buse et gonfleur de ballon

COMPRESSEUR COMBO

\$129.99

COMPRESSEUR À AIR

8449C

- Pression maximale de 115 lb/po²
- 2.76 pi³/min @ 40 lb/po²
- 2.30 pi³/min @ 90 lb/po²
- Réservoir et Valve de sécurité ASME
- Connecteurs rapide "une touche" double de 1/4"

1.5 CV RÉSERVOIR de 2 Gallons



VALVE DE SÉCURITÉ ASME

\$129.99

COMPRESSEUR SEULEMENT

ENS. À COMBINAISON COMPRESSEUR À AIR

8449C/8200NH25

Ens. Comprend:

- 1- Compresseur à air de 2 gallons (8449N)
- 1- Ens. de cloueuse de finition 18 jauge x 2" (8201N)
- 1- Boyau à air en PVC 3/8" x 25' (KAH-3825)

\$159.99

COMPRESSEUR COMBO

COMPRESSEUR À AIR À DEUX RÉSERVOIRS DE 5 GALLONS

8488C

- Puissant moteur de 2.5 CV
- 5.0 pi³/min @ 40 lb/po²
- 4.0 pi³/min @ 90 lb/po²
- Valve de sécurité ASME
- Connecteurs rapide "une touche" double de 1/4"

2.5 CV RÉSERVOIR de 5 Gallons



VALVE DE SÉCURITÉ ASME

\$169.99

COMPRESSEUR SEULEMENT

ENS. À COMBINAISON COMPRESSEUR À AIR À DEUX RÉSERVOIRS DE 5 GALLONS

8488C/8200NH25

Ens. Comprend:

- 1- Compresseur à air de 5 gallons
- 1- Ens. de cloueuse de finition 18 jauge x 2" (8200B)
- 1- Boyau à air en PVC 3/8" x 25' (KAH-3825)

\$209.99

COMPRESSEUR COMBO

CLOUEUSES ET CRAMPEUSES

PERFORMANCE PLUS

ENSEMBLE DE CLOUEUSE/CRAMPEUSE 18 JA.

8210NS

- Capacité 3/8" à 1 5/8" crampeuse
- Capacité 3/4" à 2" cloveuse
- Comprend raccord à air de 1/4", huilier, clés hexagonales et coffre de rangement robuste



\$59.99

ENS. CLOUEUSE DE FINITION 18 JA.

8201N

- Capacité 3/4" à 2"
- Comprend raccord à air de 1/4", huilier, clés hexagonales, lunettes de sécurité et coffre de rangement robuste



\$49.99

CLOUEUSE À GOUPILLES SANS TÊTES 23 JA. X 2"

8251PN

- Capacité 1/2" à 2"
- Comprend raccord à air de 1/4", 2 becs de protection contre les égratignures, huilier, clés hexagonales et coffre moulé résistant pour rangement



\$99.99

CLOUEUSE À GOUPILLES SANS TÊTES 23 JA. X 1 3/8"

8223PN

- Capacité 1/2" à 1-3/8"
- Comprend raccord à air de 1/4", 2 becs de protection contre les égratignures, huilier, clés hexagonales et coffre moulé résistant pour rangement



\$49.99

ENS. DE CRAMPEUSE 18 JA. X 1/4"

8101S

- Capacité 3/8" à 1"
- Comprend raccord à air de 1/4", huilier, clés hexagonales, lunettes de sécurité et coffre de rangement robuste



\$49.99

ENSEMBLE DE CRAMPEUSE DE REMBOURRAGE 21 JA. X 1/2"

8121S

- Capacité 1/4" à 5/8"
- Comprend raccord à air de 1/4", huilier, clés hexagonales, lunettes de sécurité et coffre de rangement robuste



\$59.99

ENS. DE CRAMPEUSE 16 JA. X 7/16"

8216S-2

- Capacité 3/4" à 2"
- Comprend raccord à air de 1/4", huilier, clés hexagonales, lunettes de sécurité et coffre de rangement robuste



\$99.99

ENS. CLOUEUSE DE FINITION 16 JA. X 2 1/2"

8225NL

- Capacité 3/4" à 2 1/2"
- Comprend raccord à air de 1/4", huilier, clés hexagonales, et coffre de rangement robuste



\$99.99

MARTEAU CLOUEUR

8120P

- Puissant marteau cloueur enfonce des clous en vrac, à charpente, de construction et de finition jusqu'à 4-1/2" (120mm) de long
- Nez magnétique retient le clou facilitant l'opération
- Comprend huilier et clé hexagonale



\$49.99

ENS. CLOUEUSE À TOITURE

8245RN

- Capacité 7/8" à 1-3/4" (11 ja.)
- Comprend raccord à air de 1/4", protecteur de débris en plastique, lunettes de sécurité, huilier, clés hexagonales et coffre de rangement robuste



\$145.

ENSEMBLE À COMBINAISON DE CLOUEUSE 2"/CRAMPEUSE 1" 18 JA.

8201N/8101SK

- Ensemble comprend:
- Cloveuse 3/4" à 2"
 - Crampeuse 3/8" à 1"
 - Comprend raccord à air de 1/4", huilier, clés hexagonales et coffre de rangement



\$84.99

COMBO

ENSEMBLE CRAMPEUSE/CLOUEUSE À PLANCHER 2"

8260FSN-2

- Gamme de grandeur des crampes 1" à 2"
- Grandeur des clous en "L" 1 1/2" à 2"
- Comprend maillet, raccord à air de 1/4", lunettes de sécurité, huilier, clés hexagonales et coffre de rangement robuste



2en1

OFFRE SPÉCIALE \$165.

ENS. CLOUEUSES DE CHARPENTE À TÊTE DEMI-LUNE

8228N

- Enfonces des clous standards 2 3/16" à 3 9/16"



28°-30°

\$125.

ENS. CLOUEUSES DE CHARPENTE À TÊTE DEMI-LUNE

8234N

- Enfonces des clous standards 2 3/16" à 3 9/16"



34°

\$125.

ENSEMBLES DE PISTOLETS À PEINTURER

8180

\$29.99



8185

\$49.99



8190

HVLP

\$59.99



8195

\$79.99

43 MCX



ENS. D'OUTILS PNEUMATIQUES

8171

- Comprend Clé à Chocs 1/2", Clé à Cliquet 3/8", Marteau Pneumatique et Meule Pneumatique 1/4"



\$129.99

71 MCX

GONFLEUR DE PNEUS AVEC MANOMÈTRE

K-1630

- Comprennant pistolet de gonflage, boyau en caoutchouc flexible de 15" avec mandrin à pince, manomètre de 2-1/2" de diamètre avec un caoutchouc de protection (gamme de pression de 10 à 170 lb/po²) et une prise d'air à branchement rapide de 1/4" NPT



\$19.99

ENS. D'ACCESSOIRES PNEUMATIQUES 20MCX

K-1620

\$19.99



BOUTEILLE D'HUILE POUR COMPRESSEUR

KW-077

(850ml)

\$7.99



COLLECTEURS DE POUSSIÈRE ET ACCESSOIRES

ENSEMBLE BOYAUX DE COLLECTION DE POUSSIÈRE #2
K-1055

\$74.99

- L'ENSEMBLE COMPREND:**
- 2 clapets de fermeture de 4"
 - Raccord de Banc de Scie de 4"
 - Raccord universel de 4"
 - Raccord en Y de 4"
 - 10 colliers de serrage de 4"
 - 2 boyaux de collection de poussière pour le bois de 4" X 10 pi.



ENSEMBLE BOYAUX DE COLLECTION DE POUSSIÈRE #1
K-1054

\$29.99



KC-1101C

- Entrées et sortie de 4"
- Comprend 4 roulettes pour faciliter le transport

\$189.99



590 PGM

MOTEUR 3/4 CV

KC-1105C

- Moteur 1 CV
- Sac robuste
- Comprend boyau 10', sortie de poussière, support et roulettes pour maniabilité

\$259.99



600 PGM

MOTEUR 1 CV

KC-2105C

- Moteur 1 CV (110V)
- La turbine en métal est équilibrée avec précision
- Entrée de poussière de 4"
- Comprend 4 roulettes pour faciliter le transport

KC-3105C

- Moteur 12 amp. @ 110V, 6 amp. @ 220V
- La turbine en métal est équilibrée avec précision
- Entrées de poussière de 4" de diamètre acceptant des boyaux pour brancher jusqu'à 2 machines
- Comprend 4 roulettes pour faciliter le transport



\$289.99



\$459.99

MACHINE À TENON DE TIROIRS 12"

K-2796

- Effectue des tenons de tiroirs demi-joint de 1/2" en une seule passe de toupie
- Matériel de 5/16" à 1 1/4" d'épaisseur et 12 de large
- Gabarit en aluminium 1/2"

\$99.99



ÉPURATEUR D'AIR À 3 VITESSES AVEC TÉLÉCOMMANDE

KAC-410

410 PGM

- Moteur .9 amp
- Capacité d'aspiration de 410 pi³/min.
- Double filtration, un filtre extérieur électrostatique de 5 microns et un filtre intérieur à deux poches de 1 micron



TÉLÉCOMMANDE À DISTANCE À 3 VITESSES COMPRISE



\$229.99

ÉPURATEUR D'AIR À 3 VITESSES AVEC TÉLÉCOMMANDE

KAC-1050

1050 PGM

- Moteur 2.5 amp.
- Direction du conduit est ajustable.
- Capacité d'aspiration de 1050 pi³/min.
- Comprend un filtre extérieur 1 micron et un sac de filtration intérieur 5 microns à trois poches pour une performance double de filtration



TÉLÉCOMMANDE À DISTANCE À 3 VITESSES COMPRISE



\$399.99

BOYAU FLEXIBLE EXTENSIBLE TRANSPARENT EN PVC

K-1033-50

\$2.99 Pi. Lin.



COUDE 4"

K-1017

\$8.99



BOYAU PVC

K-1034-50

\$2.99 Pi. Lin.



SAC DE POUSSIÈRE DU BAS EN TISSU KDCB-3105B

convient KC-3105C

\$29.99



SÉPARATEUR POUR COLLECTEUR DE POUSSIÈRE AVEC COUDE

K-1056/
K-1017

L'action cyclonique maximise le débit d'air dans le tambour

\$39.99



RACCORD EN T 4"

K-1013

\$8.99



RACCORD EN Y 4"

K-1015

\$8.99



ADAPTATEUR UNIVERSEL 1" - 6"

K-1039

\$8.99



BAGUE 4"

K-1019

\$8.99



CLAPET DE FERMETURE EN ALUMINIUM

K-1142

\$18.99



CLAPET DE FERMETURE 4"

K-1007

\$8.99



COLLIER DE SERRAGE À 2 BROCHES

K-1317

\$1.99



SAC DE POUSSIÈRE TRANSPARENT

KDCB-5

5 SACS PAR BOÎTE

\$19.99



SYSTÈME DE RACCORDEMENTS 4" POUR COLLECTION DE POUSSIÈRE 27 MCX

KW-270

L'ensemble de 27 mcx comprend:

- 4 mcx-tubes transparents 4" x 36"
- 1 mcx-tube transparent 4" x 7"
- 2 mcx- coude 45 degrés 4"
- 2 mcx- coude 90 degrés 4"
- 7 mcx- adaptateurs de raccordement 4"
- 2 mcx- clapets de fermeture 4"
- 1 mcx- raccord en Y 4"
- 8 mcx- attaches de support (incluant 16 vis et 16 chevilles)



\$139.99

RABOTEUSE PORTATIVE 12 1/2"

KC-426C

- 2 Couteaux réversibles
- Épaisseur maximale de rabotage 6"
- Profondeur maximale de coupe 1/8"

MOTEUR 15 amp



EN OPTION

Sortie de Poussière **\$29.99**

Raboteuse **\$45.99**

Convient Raboteuse

EN OPTION

Sortie de Poussière Raboteuse **\$45.99**

SS-426

\$369.99

ASPIRATEURS DE MATÉRIAUX SECS HUMIDES

8520LP

- Système de double filtration
- Poteaux d'enroulement pour cordon d'alimentation
- Comprend boyau souple de 6 pi. x 1-1/4", rallonge de 3 mcx., sac de poussière de 20L, filtre en mousse, filtre réutilisable, embout tout usage de 10" et embout en bec

\$59.99

8530LPN

Système de double filtration

- Cordon d'alimentation de 12 pieds
- Comprend boyau souple de 6 pi. x 1-1/4", rallonge de 2 mcx, sac de poussière de 30L, filtre-cartouche, filtre en mousse, filtre réutilisable, embout tout usage de 10" et embout en bec

\$79.99

FILTRE-CARTOUCHE HEPA

KVAC-1145

CONVIENT: 8520LP, 8530LP, 8531LP-B, 8540LST

\$25.



SURVOLTEUR / SOURCE DE COURANT PX-500

- Recharge et alimente vos appareils électroniques USB 5V, accessoires 12 V et ordinateurs portables 16 V / 19 V
- Ce survolteur et source de courant portatif de 13,600 mAh est capable de démarrer un moteur V8 (5L) jusqu'à 15 fois.



\$99.99



CAMÉRA D'INSPECTION AVEC MONITEUR ACL

KC-9050

L'ensemble comprend:

- Sonde à caméra flexible-obéissante de 9mm de diamètre x 39"
- Moniteur couleur TFT-ACL diagonale de 2.4"
- Lumières DEL à l'intérieur de la sonde à caméra éclairant les espaces sombres
- 3 accessoires (miroir 45°, tige magnétique, tige en crochet) et 4 batteries AA



\$99.99

CAMÉRA D'INSPECTION SANS FIL AVEC MONITEUR ACL ENREGISTRABLE

KC-9200

L'ensemble comprend:

- Poignée de caméra, sonde à flexible-obéissante 39"x 9mm, rallonge de sonde à caméra 39" x 10mm, moniteur couleur sans fil TFT-LCD de 3.5", chargeur Li-ion pour moniteur, 3 accessoires (miroir 45°, tige magnétique, tige en crochet), câbles USB et Vidéo, carte mémoire SD de 4GB et 4 batteries AA

3X Zoom Numérique



\$199.99

PERCEUSES À COLONNE et accessoires

PERCEUSE À COLONNE 8"

KC-108N

- Modèle d'établi
- Moteur 2.5 amp.
- 5 Vitesses (620-3100 tr. min.)
- Diam. de travail 8"
- Abaissement 2"
- Mandrin 1/2"



\$99.99

PERCEUSE À COLONNE AVEC GUIDES À LASER DOUBLE 10"

KC-110N

- Modèle d'établi
- Moteur 2.5 amp.
- 5 Vitesses (620-3100 tr. min.)
- Diam. de travail 10"
- Abaissement 2 3/8"
- Mandrin 1/2"



Effet de rayons laser exagéré pour fins publicitaires

\$189.99

SCIE À RUBAN POUR MÉTAL 5" X 6"

KC-129C

- 3 vitesses (80, 120, 200 pi. min.)
- Interrupteur à arrêt automatique
- Peut être utilisée horizontalement ou verticalement

\$519.

MOTEUR 8 amp.



ATTACHEMENT À MORTAISE POUR BOIS

MA-511

Cet ensemble comprend porte-ciseau, bras de maintien, support, guide, collets adaptateur, ens. de ciseaux creux et mèches 4 mcx, avec embout de 1/2" et un coffre moulé pour rangement




\$99.99

PERCEUSE À COLONNE AVEC GUIDES À LASER DOUBLE

KC-116N

- Moteur 7.5 amp.
- 16 Vitesses (220-3600 tr. min.)
- Diam. de travail 13"
- Abaissement 3 1/8"
- Mandrin 5/8"



Effet de rayons laser exagéré pour fins publicitaires

\$329.99

LAMES H.S.S. ET BI-MÉTAL ("SKIP TOOTH")						
Modèle	Longueur	Largeur	Type	DPP	Épaisseur	Prix
KBB-115-10	64 1/2"	1/2"	H.S.S.	10	.025	\$14.99
KBB-115-14	64 1/2"	1/2"	H.S.S.	14	.025	\$14.99
KBB-115-18	64 1/2"	1/2"	H.S.S.	18	.025	\$14.99
KBB-115-24	64 1/2"	1/2"	H.S.S.	24	.025	\$14.99
KBB-115-BM-10	64 1/2"	1/2"	Bi-Métal	10	.025	\$34.99
KBB-115-BM-14	64 1/2"	1/2"	Bi-Métal	14	.025	\$34.99
KBB-115-BM-18	64 1/2"	1/2"	Bi-Métal	18	.025	\$34.99

TROUSSE DE PONÇAGE 25 mcx

KW-019 Coffre en plastique moulé pour le rangement inclus



\$18.99

ENSEMBLE DE FORETS 29 mcx au TITANE

KDB-29T 29 (1/16"-1/2" x 1/6 4')

\$29.99

ENS. FORETS ET MÈCHES COMBINÉS 246 MCX.

KDB-246K



\$39.99

ÉTAUX TRANSVERSALES

- Extrêmement versatile
- Rend simple les ajustements latéraux et longitudinaux

KCV-4N **\$59.99**

4" **\$79.99**

KCV-5N **\$79.99**

5" **\$99.99**

KCV-6N **\$99.99**



ÉTAUX POUR PERCEUSE

3" -KPV-3

\$15.99

4" -KPV-4

\$19.99

5" -KPV-5

\$29.99

6" -KPV-6

\$39.99



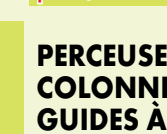
GARDE DE SÉCURITÉ POUR PERCEUSE À COLONNE

KM-116N

Convient KC-116N et KC-116FN

\$19.99

\$19.99



Effet de rayons laser exagéré pour fins publicitaires

MACHINES DE SABLAGE À JET DE 10 ET 20 GALLONS

- Construction robuste en acier
- Soupape de sûreté
- Boyau abrasif de 1/2" (D.I.) x 8 pieds
- Comprend fusil abrasif, 4 buses en céramique (2, 2.5, 3 et 3.5mm), filtre séparateur d'eau, cagoule de protection et ruban en téflon

Cagoule de protection incluse



10 GALLONS \$199.99

KSB-10

20 GALLONS \$249.99

KSB-20

BASSINS DE NETTOYAGE AUTO-RECYCLANT

\$169.99

20 GALLONS

BROSSE DE NETTOYAGE POUR BASSINS KM-059

\$19.99

\$69.99

5 GALLONS

KPW-205

- Moteur 110V protégé the miquement avec interrupteur
- Pompe durable incluse



KPW-220

- Moteur 110V protégé the miquement avec interrupteur
- Pompe durable incluse

TRONÇONNEUSE 14"

8342LN

- Meule abrasive standard de 14" pour la coupe de métaux ferreux
- Étau avec ajustement rapide, permettant des coupes jusqu'à un angle de 45°
- Rangement pour clé d'ajustement de la meule abrasive

\$149.99

Puissant moteur 15 amp.



PERCEUSE À COLONNE AVEC GUIDES À LASER DOUBLE

KC-116FN

- Moteur 7.5 amp.
- 16 Vitesses (220-3600 tr. min.)
- Diam. de travail 13"
- Abaissement 3 1/8"
- Mandrin 5/8"

\$379.99



Effet de rayons laser exagéré pour fins publicitaires

GÉRATRICE À ESSENCE 12,000W AVEC DÉMARRAGE ÉLECTRIQUE

KCG-12000GE

Puissant moteur OHV
18 CV 4 temps à
refroidissement à air



\$999.99

NOUVEAU

- Régulateur AVR et ignition électronique
- Interrupteur du moteur avec lumière en cas de bas niveau d'huile
- Prise double: CA 120V/20 ampères
- Prise verrouillable: CA 120V/30 ampères
- Prise: CA 120V/40V/50 ampères
- Démarrage électrique et à rappel facile à utiliser
- Disjoncteur à réarmement et relais de sécurité CA

GÉNÉRATRICE À ESSENCE/PROPANE 12,000W AVEC DÉMARRAGE ÉLECTRIQUE

KCG-12001GE-DF

Puissant moteur OHV
18 CV 4 temps à
refroidissement à air



\$1199.99

NOUVEAU

POWER FORCE
DUAL FUEL

Puissant moteur OHV
18 CV 4 temps à
refroidissement à air

GÉNÉRATRICE PORTATIVE 950W

KCG-951G

- Prise: CA de sortie 120V/6.7 amp
- Prise: CC de sortie 12V/5.3 amp
- Comprend câbles de survolt CC, douille pour bougie et un tournevis pour assembler la poignée du haut

GÉNÉRATRICE À ESSENCE 1800W

KCG-1501GX

- Ignition électronique
- Interrupteur du moteur avec lumière en cas de bas niveau d'huile
- Prise double: CA de sortie 120V/11.6 ampères
- Terminaux: CC de sortie 12V, 8 ampères
- Démarreur à rappel facile à utiliser
- Disjoncteurs CA et CC pour une opération en sécurité
- Comprend câbles de survolt CC et douille pour bougie

GÉNÉRATRICE À ESSENCE 6500W AVEC DÉMARRAGE ÉLECTRIQUE

KCG-6502GE

- Régulateur AVR et ignition électronique
- Interrupteur du moteur avec lumière en cas de bas niveau d'huile
- Deux prises doubles: CA 120V/20 ampères
- Prise verrouillable: CA 120V/240V/30 ampères
- Démarrage électrique et à rappel facile à utiliser
- Disjoncteur à réarmement et relais de sécurité CA pour une opération sécuritaire

GÉNÉRATRICE À ESSENCE 8500W AVEC DÉMARRAGE ÉLECTRIQUE ET ENS. DE ROUES

KCG-8500GE

- Régulateur AVR et ignition électronique
- Deux prises doubles: CA 120V/20 amp
- Deux prises verrouillables: CA 120V/30 amp et 120V/240V/30 amp
- Démarrage électrique et à rappel facile à utiliser

GÉNÉRATRICE À ESSENCE À 2 CYLINDRES EN V 15,000W AVEC DÉMARRAGE ÉLECTRIQUE

KCG-15000GE

- Régulateur AVR et ignition électronique
- Deux prises doubles: CA 120V/20 amp
- Prise verrouillable: CA 120V/30 amp
- Prise: CA 120V/240V/50 amp
- Disjoncteur à réarmement et relais de sécurité CA
- Terminaux: CC 12V/8.3 amp et disjoncteur CC



7 CV

\$185.99

Puissant moteur OHV
2 CV
4 temps à
refroidissement à air



\$325.

Puissant moteur OHV
3 CV
4 temps à
refroidissement à air



\$699.99

Puissant moteur OHV
10 CV
4 temps à
refroidissement à air



\$879.99

Puissant moteur OHV
15 CV
4 temps à
refroidissement à air



2199.99

Puissant moteur OHV
20 CV
2 cylindres en V, tige
horizontale, 4 temps à
refroidissement à air



LAVEUSE À HAUTE PRESSION 3000 LB/PO² À ESSENCE

KPW-3001 FM

- 3000 lb/po², volume d'eau maximum de 2.3 gal/min
- Soupape de sûreté thermique sur la pompe protégée contre la surchauffe
- Boyau haute pression de 25' et raccord à branchement rapide pour boyau d'entrée
- Comprend roues de 10" pour maniabilité et 5 buses de pulvérisation à branchement rapide (0°, 15°, 25°, 40° et détergent)

\$439.99

GÉNÉRATRICES À INVERSEUR ÉLECTRONIQUE

KCG-2001i

- Génératrice à inverseur électronique à onde sinus fournit un courant stable pour faire fonctionner des appareils électroniques sensibles aux fluctuations de voltage
- Prise USB: CC de sortie 5V/1.5 ampères pour charger téléphones, tablettes ou tout autre équipement alimenté

\$649.99



Compatible Pour USB
USB

En Option
K-X2P
Câble de Jumelage
pour connectivité
entre deux inverseurs
Nema L5-30P
Nema TT-30R

\$99.99

2000W

KCG-4000i

- Génératrice à inverseur électronique à onde sinus fournit un courant stable pour faire fonctionner des appareils électroniques sensibles aux fluctuations de voltage
- USB: CC de sortie 5V/2.1 ampères
- Prise allume-cigarelle: CC de sortie 12V/8 ampères
- Prise double: CA de sortie 120V/20 ampères
- Prise verrouillable: CA de sortie 120V/30 ampères

Démarrage
Par
Télécommande

4000W

Puissant moteur
OHV de 7.5 CV,
4 temps



\$1149.99

CORDON ADAPTEUR 50 AMP. POUR GÉNÉRATRICE

Transforme une prise verrouillable Nema L14-30P de 240V
30 ampères en prises Nema 5-15/20R 120V de 20 ampères
K-1450P-2 Longueur de Cordon: 1.5 pieds
Jauge (AWG)/Cordon: 10 (SJTW 4/C)

NOUVEAU

\$59.99

Prise femelle avec embout éclair

RALLONGES POUR GÉNÉRATRICES

Transforme une prise verrouillable Nema L14-30P de 240V 30 ampères en prises Nema 5-15/20R 120V de 20 ampères

\$29.99

\$79.99

\$79.99

K-L1430-10
Longueur de la rallonge: 10 Pieds
Jauge (AWG)/Cordon: 12 (SJTW 4/C)

K-L1430R-25
Longueur de la rallonge: 25 Pieds
Jauge (AWG)/Cordon: 10 (SJTW 4/C)

K-L1430-25-4T
Longueur de la rallonge: 10 Pieds
Jauge (AWG)/Cordon: 10 (STW 4/C)

POMPE À EAU DE 2" et 3" À ESSENCE

- Hauteur manométrique de 92' (hauteur totale, au niveau de la mer, à laquelle l'eau peut être élevée au-dessus de son niveau initial)
- Interrupteur du moteur en cas de bas niveau d'huile
- Comprend 3 colliers de serrage, 4 adaptateurs pour boyaux, 4 joints d'étanchéité en caoutchouc, panier passoir et adaptateur pour panier passoir

Puissant moteur
OHV 7 CV 4 temps à
refroidissement à air



KCG-2WPG

\$299.99



KCG-3WPG

\$349.99

ENSEMBLES DE TUYAUX POUR POMPE À EAU

Chaque ensemble de tuyau comprend un adaptateur "camlock" fileté de type A

Tuyaux d'aspiration renforcés en PVC transparent

Tuyaux de décharge en PVC



KW-252
2" X 25 pi.
\$99.99

KW-253
3" X 25 pi.
\$169.99



KW-502
2" X 50 pi.
\$69.99

KW-503
3" X 50 pi.
\$99.99

Malgré l'attention particulière apportée à l'élaboration de cette circulaire, il a pu se glisser des erreurs. Toute erreur sera corrigée ou clarifiée dès son repérage par une notice de rectification à notre compte. Il se peut qu'un article diffère de son illustration. Nous nous réservons le droit de limiter les quantités ou d'offrir des substituts au besoin. Certains magasins ne gardent pas en inventaire tous les produits en raison des espaces disponibles. Nous nous réservons le droit d'apporter des correctifs pour toutes erreurs typographiques et de photo sans préavis.