

BÂTIMENTS D'INGÉNIERIE

**Conçu pour les
agriculteurs d'ici.**



888-427-6647

Séries AR / DB / S100

BATIMENTSMEGADOME.COM

CENTRE ÉQUESTRE THERRIEN



BÂTIR LA CONFIANCE.

Nous mettons tout en œuvre pour nos clients, en bâtissant des relations fondées sur la confiance et l'intégrité. En tant qu'entreprise familiale, nous apportons une touche personnelle à chaque projet que nous entreprenons.

Notre engagement envers des valeurs centrées sur les personnes se reflète dans la manière dont nous traitons notre équipe, nos partenaires et nos clients. C'est cette approche qui alimente notre succès.

ÉLEVAGE LAITIER

ÉLEVAGE BOVIN

ENTREPOSAGE DE FOIN ET
DE GRAINS

ENTREPOSAGE
D'ÉQUIPEMENTS

PISCICULTURE

ÉQUITATION

Membrane PowerShield - Agricole (exclusivité)


Cette membrane contribue à un environnement plus lumineux favorisant la stérilisation solaire en plus de diminuer le taux d'humidité dans le bâtiment.

Bénéfices :

- Réduction des coûts vétérinaires
- Amélioration du bien-être animal
- Réduction des coûts d'électricité
- Influence potentielle sur la production

30%

de luminosité
Standard = 16%

A man with a beard, wearing a blue quilted jacket, a black beanie, and black gloves, stands in the foreground. Behind him is a large, white, arched greenhouse structure. The structure has two large open doors. Through the left door, a brown and white cow is visible in a stall with hay. Through the right door, a white cow is visible in a stall. The sky is clear blue.

“ Pour moi, le MegaDome était la solution idéale pour protéger mon troupeau des intempéries. Il leur offre le confort nécessaire avec une aire ouverte et une stabulation libre, tout en respectant la luminosité naturelle. Depuis l'installation, l'efficacité de la ferme s'est grandement améliorée. »

**- Jimmy Harvey - Propriétaire
Ferme Rewill**

Tous nos bâtiments sont de conception d'ingénierie respectant le code du bâtiment canadien 2020.

Caractéristiques standards :

Choix d'acier pour l'arche selon l'utilisation :

Nous utilisons les niveaux de galvanisation les plus adaptés et performants disponibles sur le marché, assurant une protection optimale contre la corrosion.

Acier de la patte : Galvanisé à chaud

Membrane standard / elite :

12oz / 13.75oz

Options : Agricole (30%) Ignifuge

Arche : Double de 16" à 58"

Quincaillerie : Galvanisé à chaud



Modèles

DB

LARGEURS : 33' ou 40'

HAUTEURS : HP ou XP

ROND

DB

LARGEURS : 50', 60', 70' et 80'

HAUTEURS : HP ou XP

GOTHIQUE

DB

LARGEURS : 60', 70', 80' et 90'

HAUTEURS : HP, XP, XXP

GOTHIQUE

DB

LARGEUR : 100'

HAUTEUR : XP

GOTHIQUE

S100

LARGEURS : 100', 125', 140' et 160'

HAUTEUR : S100

GOTHIQUE


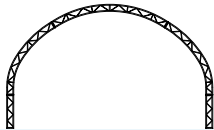






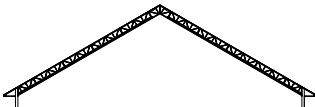
AR

LARGEURS : 60', 80' et 100'

HAUTEUR : AR

DEUX VERSANTS

TABLEAU DES DÉGAGEMENTS

HP-HD		33'	40'	XP-HD			33'	40'	
	ÉPAISSEUR DE L'ARCHE	16"	16"				16"	16"	
	DÉGAGEMENT CENTRE	15'3"	16'3"				21'9"	22'9"	
	DÉGAGEMENT (2')	7'5"	7'5"				13'11"	13'11"	
	DÉGAGEMENT (4')	9'10"	9'10"				16'4"	16'4"	
HP-HD		33'	40'	50'	60'	70'	80'	90'	100'
	ÉPAISSEUR DE L'ARCHE			24"	24"	24"	24"		
	DÉGAGEMENT CENTRE			20'9"	22'4"	24'0"	25'7"		
	DÉGAGEMENT (2')			7'2"	7'2"	7'2"	7'2"		
	DÉGAGEMENT (4')			9'10"	9'10"	9'10"	9'10"		
HP-HHD		33'	40'	50'	60'	70'	80'	90'	100'
	ÉPAISSEUR DE L'ARCHE				30"	30"	30"	30"	
	DÉGAGEMENT CENTRE				21'9"	23'5"	25'0"	26'8"	
	DÉGAGEMENT (2')				6'1"	6'1"	6'1"	6'1"	
	DÉGAGEMENT (4')				9'3"	9'3"	9'3"	9'3"	
XP-HD		33'	40'	50'	60'	70'	80'	90'	100'
	ÉPAISSEUR DE L'ARCHE			24"	24"	24"	24"		
	DÉGAGEMENT CENTRE			25'9"	27'5"	29'0"	30'8"		
	DÉGAGEMENT (2')			12'7"	12'7"	12'7"	12'7"		
	DÉGAGEMENT (4')			15'3"	15'3"	15'3"	15'3"		
XP-HHD		33'	40'	50'	60'	70'	80'	90'	100'
	ÉPAISSEUR DE L'ARCHE				30"	30"	30"	30"	30"
	DÉGAGEMENT CENTRE				26'9"	28'5"	30'0"	31'8"	36'0"
	DÉGAGEMENT (2')				11'9"	11'9"	11'9"	11'9"	11'9"
	DÉGAGEMENT (4')				14'8"	14'8"	14'8"	14'8"	14'8"
XXP-HHD		33'	40'	50'	60'	70'	80'	90'	100'
	ÉPAISSEUR DE L'ARCHE				30"	30"	30"	30"	
	DÉGAGEMENT CENTRE				32'9"	34'5"	36'0"	37'8"	
	DÉGAGEMENT (2')				17'1"	17'1"	17'1"	17'1"	
	DÉGAGEMENT (4')				20'3"	20'3"	20'3"	20'3"	
S100				100'	125'	140'	140'	160'	160'
	ÉPAISSEUR DE L'ARCHE			33"	33"	33"	58"	33"	58"
	DÉGAGEMENT CENTRE			46'11"	50'	51'8"	51'3"	53'1"	52'5"
	DÉGAGEMENT (5')			14'5"	14'5"	14'5"	9'	14'5"	9'
	DÉGAGEMENT (10')			20'10"	20'10"	20'10"	18'	20'10"	18'
AR					60'	80'	100'		
									
	DÉGAGEMENT CENTRE				30'	37'5"	45'		
	DÉGAGEMENT CÔTÉ				10' À 16'	10' À 16'	10' À 16'		

GARANTIE

Les structures en acier utilisées pour les MegaDome portent une garantie limitée de 10 ans pour l'acier prégalvanisé et de 15 ans pour l'acier galvanisé à chaud par trempage après soudure. La garantie s'applique à l'acheteur original, contre tout défaut de matériel relatif aux spécifications originales (type d'acier, épaisseur de galvanisation, etc.) de même qu'aux défauts de fabrication. Cette garantie est aussi limitée aux produits fabriqués par Harnois et doit être interprétée dans le contexte de la durée de vie anticipée de la structure, lorsqu'utilisée pour son usage original et entretenue selon les recommandations du fabricant.

10 ANS

STRUCTURE PRÉGALVANISÉE
GARANTIE 15 ANS POUR L'ACIER
GALVANISÉ À CHAUD

15 ANS

MEMBRANE
GARANTIE 20 ANS POUR LA
MEMBRANE ÉLITE

Fondations

Blocs de
béton

Dalle de
béton

Poutre de
béton sur sol

Flottante
continue

Profonde
continue

Piliers ronds
en béton

Longrine de
béton

Options

MEMBRANE POWERSHIELD®



STANDARD
(16% TRANSMISSION LUMIÈRE)



BANDE DE COULEUR



AGRICOLE
(30% TRANSMISSION LUMIÈRE)

EXTRÉMITÉS



OUVERTES



PARTIELLES



FERMÉES



EN TÔLE

PORTES



D'HOMME



GARAGE



GARAGE MULTIPLE



DE CÔTÉ

VENTILATION NATURELLE



EXTRÉMITÉS AVEC VOILETS




AÉRATEURS DE TOIT
(MOTORISÉS OU NON)



CÔTÉS ENROULABLES (PAR
EN HAUT OU PAR EN BAS)



EXTRÉMITÉS AVEC UNE
TOILE VENTILÉE



VENTILATION SOFFITE

VENTILATION HAUTE PERFORMANCE




SKYVENT



TOPVENT



SIDEVENT



VENTILATEUR




PANNEAUX LATÉRAUX
À GUILLOTINE
(SÉRIE AR)



PANNEAUX AU FAÎTE DE
TYPE PAPILLON
(SÉRIE AR)

AUTRE



AVANT-TOÎT
(WEATHER HOOD)



JONCTION À UN
BÂTIMENT EXISTANT



AGRANDISSEMENT



AFFICHAGE



CHAUFFAGE ET ÉCLAIRAGE



OUVERTURE DE CÔTÉ



BATIMENTSMEGADOME.COM