

Retrouvez-nous sur:
Facebook,
Google+
et YouTube



Pompe à 2 cylindres en fonte
d'acier lubrifiée à l'huile avec
tête à étape simple

COMPRESSEUR À AIR STATIONNAIRE 6.5 CV DÉBIT MAX DE 60 GALLONS

KC-6160V1

- Pression maximale de 150 lb/po²
- 13.4 pi³/min @ 40 lb/po²
- 11.2 pi³/min @ 90 lb/po²
- Clapets à rendement élevé pour une performance maximale

\$799.



TOUR À MÉTAL/FRAISEUSE COMBINÉ DE 16" X 20" KC-1620CLM

- Deux puissants moteurs de 3/4 CV, 110V
- Mandrins de tour à métal et perceuse avec gardes de sécurité protégés par interrupteur de fin de course et porte-outil avec garde de sécurité standard
- Comprend mandrin 5". 3 mors, engrenages imperiaux et métriques, porte-outil à changement rapide avec capacité de 1/2", lunette fixe, lunette mobile, cadran indicateur pour pas de vis, pointes fixe MT#3 et MT#4, 5 couteaux, mandrin de perçage de 1/2" et boîte à outils avec clés d'ajustements

\$2999.



DÉVIDOIR RÉTRACTABLE AVEC BOYAU À AIREN POLYMÈRE HYBRIDE

K-5038FRL
50 pi. x 3/8"

- Flexibilité à toutes températures (-40°C à 65°C)
- Comprend quincaillerie pour montage murale

\$99.99

DÉVIDOIR MANUEL AVEC BOYAU À AIREN POLYMÈRE HYBRIDE

K-10014FRL
100 pi. x 1/4"

- Flexibilité à toutes températures (-40°C à 65°C)
- Base à pivot de 360°

\$99.99



ENSEMBLE BONI D'ACCESSOIRES 5 MCX GRATUIT INCLUS

AVEC L'ACHAT D'UNE
PERCEUSE-FRAISEUSE PDM-30

Inclus: étai de perceuse à angle, mandrin pour perceuse avec clé, arbre de mandrin, fraise à surfacer au carbure et adaptateur

\$343.85



SCIE À RUBAN 7" X 12" POUR MÉTAL

KC-712BC

- Moteur 11.5 amp.
- 4 vitesses (85-130-180-235 pi. min.)
- Système de refroidissement
- Guide à roulement à billes ajustable

BREVET
Système
d'étai à
action
rapide
"TRU-LOCK"^{MC}



\$1299.

Modèle	Longueur	Largeur	Type	DPP	Épaisseur	Prix
KBB-712-10	93"	3/4"	H.S.S.	10	.032"	\$19.99
KBB-712-14	93"	3/4"	H.S.S.	14	.032"	\$19.99
KBB-712-18	93"	3/4"	H.S.S.	18	.032"	\$19.99
KBB-712-BM-610	93"	3/4"	Bi-Métal	6-10	.032"	\$59.99
KBB-712-BM-1014	93"	3/4"	Bi-Métal	10-14	.032"	\$59.99

EN OPTION

Support
SS-1620CLM

(41-3/8" x 19-1/4" x 30-1/2")

\$299.

EN OPTION

KM-124

Bloc d'élevation avec rainures en T de
7/16" en option (7-7/8" x 5-7/8" x 5")

\$115.

ARCTIC FLEX



(-40°C
à
65°C)

PRESSION MAXIMALE 300 LB/PO²

BOYAUX À AIR INDUSTRIEL EN POLYMÈRE HYBRIDE

K2514H	25x1/4"	\$19.99
K2538H	25x3/8"	\$26.99
K5014H	50x1/4"	\$29.99
K5038H	50x3/8"	\$39.99
K10014H	100x1/4"	\$49.99
K10038H	100x3/8"	\$59.99

PERCEUSE-FRAISEUSE AVEC GARDE DE SÉCURITÉ PROTÉGÉ PAR INTERRUPTEUR DE FIN DE COURSE

PDM-30

- Diam. de travail 16 1/2"
- Capacité de perçage 1 1/4"
- Capacité de surfacage 3"
- 12 vitesses (150-2500 tr/min)
- Distance d'abaissement 5"
- Arbre cintré R8

\$2199.

11 amp.
(220V)

SUPPORT POUR PERCEUSE-FRAISEUSE

SS-45

Construction en
acier robuste

\$259.99



Printemps & Été 2018



DVR avec Logiciel de
Contrôle Adaptif^{MC}

Perceuse à Colonne
la plus innovante...
De tous les temps

PERCEUSE À COLONNE NOVA VOYAGER DVR DE 18" PAR: KING INDUSTRIEL 58000

- Puissant moteur à entraînement direct et couple élevé de 1.75 CV sans poulies ou courroies pour causer des vibrations
- Technologie de Transmission Directe Numérique à Réductance Variable (DVR) avec Logiciel de Contrôle Adaptif^{MC}
- Arbre cintré: MT #2
- Comprend mandrin de 5/8" et clé, câble USB pour firmware, clé à caler, clé et clés hexagonales de réglage

\$1999.



RALLONGES ÉLECTRIQUES À

(-40°C à 60°C)

UNE PRISE SERVICE INTENSIF TOUT SAISONS 12/3

Modèle	Longueur	AWG	Couleur	\$
K-2512-1T-YE	25'	12/3	JAUNE	23.99
K-2512-1T-RD	25'	12/3	ROUGE	23.99
K-2512-1T-OR	25'	12/3	ORANGE	23.99

• 15A 125V, 1675W Pour utilisation à l'intérieur et l'extérieur
• Ultra flexible / Couleurs haute visibilité / Bouts éclairés

K-5012-1T-YE	50'	12/3	JAUNE	44.99
K-5012-1T-RD	50'	12/3	ROUGE	44.99
K-5012-1T-OR	50'	12/3	ORANGE	44.99
K-5012-1T-GN	50'	12/3	VERT	44.99

2' RALLONGES ÉLECTRIQUES À 3 PRISES

K-212-3T-RD	2'	12/3	ROUGE	9.99
-------------	----	------	-------	------

ENSEMBLE DE FORETS 29 mcx. au TITANE KDB-29T

29 (1/16" 1/2" x 1/6 4")
\$29.99

PERCEUSE À COLONNE 17"

PERCEUSE À COLONNE INDUSTRIELLE 17" AVEC GARDE DE SÉCURITÉ PROTÉGÉ PAR INTERRUPTEUR DE FIN DE COURSE



KC-118FC

- Moteur de 12.5 amp.
- 16 Vitesses (240-3400 tr/min)
- Diamètre de perçage 1 1/4"
- Abaissement 3 1/4"
- Mandrin 5/8"

\$599.

KC-118FC(LS)

- Moteur de 12.5 amp.
- 16 Vitesses (240-3400 tr/min)
- Diamètre de perçage 1 1/4"
- Abaissement 3 1/4"
- Mandrin 5/8"

\$699.

GARDE
DE SÉCURITÉ
POUR PERCEUSE
À COLONNE
KM-118
\$19.99
Convient: KC-118FC, KC-118FC(LS)



COMPRESSEURS À AIR ET ACCESSOIRES



COMPRESSEUR À AIR DE TYPE BROUETTE 6.5 CV À ESSENCE

- KC-6510G1
- Pression maximale de 150 lb/po²
 - 14.1 pi³/min @ 40 lb/po²
 - 11.2 pi³/min @ 100 lb/po²

\$799.99

BOYAUX D'ARROSAGE EN POLYMÈRE HYBRIDE

K-5058GH
5/8" x 50 pi.
\$39.99

K-10058GH
5/8" x 100 pi.
\$69.99

150 PSI (Opération) / 450 PSI (Éclatement)
Flexibilité extrême à toutes températures



BOUTEILLE D'HUILE POUR COMPRESSEUR KW-077 (850ml)

\$7.99

COMPRESSEUR À AIR 5.5 CV DÉBIT MAX DE 20 GALLONS

KC-2051H1

- Pression maximale de 150 lb/po²
- 7.6 pi³/min @ 40 lb/po²
- 6.0 pi³/min @ 90 lb/po²

Pompe à 2 cylindres en fonte d'acier lubrifiée à l'huile avec tête à étape simple

GONFLEUR DE PNEUS AVEC MANOMÈTRE K-1630

\$19.99



\$699.

COMPRESSEUR À AIR 5.5 CV DÉBIT MAX DE 24 GALLONS

KC-3124V1

- Pression maximale de 150 lb/po²
- 7.6 pi³/min @ 40 lb/po²
- 6.0 pi³/min @ 90 lb/po²

Pompe à 2 cylindres en fonte d'acier lubrifiée à l'huile avec tête à étape simple

\$749.



ASPIRATEURS DE MATÉRIAUX SECS/HUMIDES

Système de double filtration

8530LP

- Moteur max. 5 CV
- 5 gallons US (30L)
- Poteaux d'enroulement pour cordon d'alimentation de 12 pieds
- Comprend boyau souple de 6 pi. x 1-1/4", rallonge de 2 mcx, sac de poussière de 30L, filtre- cartouche, filtre en mousse, filtre réutilisable, embout tout usage de 10" et embout en bec

Bouchon d'écoulement

\$79.99



8540LST

- Moteur max. 5 CV
- 10 gallons US (40L)
- Poteaux d'enroulement pour cordon d'alimentation de 12 pieds
- Comprend boyau souple de 6 pi. x 1-1/4", rallonge de 2 mcx, sac de poussière de 40L, filtre- cartouche, filtre en mousse, filtre réutilisable

Bouchon d'écoulement

\$149.99




8560LST

- Moteur max. 6.5 CV
- 16 gallons US (60L)
- Poteaux d'enroulement pour cordon d'alimentation de 18 pieds
- Comprend boyau souple de 8 pi. x 2-1/2", rallonge 2-1/2" 2 mcx., poignée courbée avec contrôle d'air, filtre-cartouche, filtre en mousse, embout tout usage de 14" avec raclette, embout gobeur, embout bec et sac d'entreposage pour accessoires

Bouchon d'écoulement

\$239.99



COMPRESSEUR À AIR À HAUT RENDEMENT 6.5 CV DÉBIT MAX DE 60 GALLONS

KC-5160V1

- Pression maximale de 150 lb/po²
- 22.6 pi³/min @ 40 lb/po²
- 18.5 pi³/min @ 100 lb/po²
- Clapets à rendement élevé pour une performance maximale

\$1299.

Valve de sécurité ASME



COMPRESSEUR À AIR À HAUT RENDEMENT 7.5 CV DÉBIT MAX DE 80 GALLONS

KC-7180V1-MS

- Haut rendement de 30 pi³/min @ 100 lb/po²
- Pression maximale de 150 lb/po²
- 43 pi³/min @ 40 lb/po²
- 30 pi³/min @ 100 lb/po²

\$2999.

Valve de sécurité ASME



Comprend interrupteur magnétique

ENS. D'OUTILS PNEUMATIQUES 71 MCX

8171
Comprend Clé à Chocs 1/2", Clé à Cliquet 3/8", Marteau Pneumatique et Meule Pneumatique 1/4"

\$119.99



ENSEMBLES DE PISTOLETS À PEINTURER

8180

8182

8185

8190 HVLP

8195



\$29.99

\$39.99

\$49.99

\$59.99

\$79.99

FILTRE-CARTOUCHE HEPA

KVAC-1145

CONVIENT
8520LP, 8530LP,
8531LP-B, 8540LST,

\$29.99

KVAC-1150

CONVIENT
8560LST

\$29.99



PLIEUSE POUR BOÎTE ET PLATEAU 16 JAUGE

KC-BP4816

- Longueur de pliage 48 1/2"
- Capacité 16 Jauge
- Poids 330 lbs

\$1099.



CISAILLEUSE 52"

KC-F5216

- Longueur de coupe 52"
- Capacité 16 Jauge
- Poids 1040 lbs

\$2299.



PLIEUSE POUR BOÎTE ET PLATEAU MODÈLE DE PLANCHER

KC-BP4812

- Longueur de pliage 48 1/4"
- Capacité 12 Jauge
- Poids 1000 lbs

\$3799.

PRESSE À CRÉMAILLÈRE

KAP-3

- Crémailière en acier pour précision accrue
- Capacité: 3 Tonnes
- Diamètre de travail: 12 1/2"
- Capacité au-dessus de la table: 12"

\$389.99



MACHINE ROTATIVE À COMBINAISON

KC-RM22

- Capacité de coupe (acier doux): 22 Jauge
- Distance entre les centres du rouleau: 2"
- Profondeur de la gorge au châssis: 7"
- Comprend 6 matrices pour effectuer des crochets (2), forages, filages, courbes et des frisages

\$699.

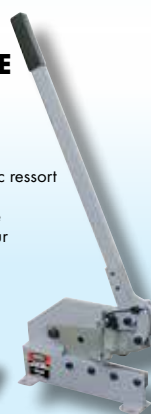


CISAILLEUSE À MAIN DE 12"

KC-HS12

- Bras de niveau avec ressort de compensation
- Facilité de découpe sur toute la longueur
- Corps rigide

\$199.99



ENCOCHEUSE MANUELLE 4 TONNES

KC-N616

- Construction robuste en fonte d'acier
- Capacité de l'encoche (acier doux) 16 Jauge
- Capacité de perçage (acier doux) 18 Jauge
- Encoche maximale (6" X 6" x 90°)

\$699.



ROULEAUX

KC-S5016

- Longueur max. 50"
- Capacité 16 Jauge
- Poids 500 lbs

\$1499.



KC-S3622

- Longueur max. 36"
- Capacité 22 Jauge
- Poids 210 lbs

\$659.

KC-S2422

- Longueur max. 24"
- Capacité 22 Jauge
- Poids 180 lbs

\$549.

CISAILLEUSE, PLIEUSE ET ROULEAU

MACHINES DE FORMAGE 3 EN 1

KC-1220

- Longueur max. 12"
- Épaisseur maximale 20 Jauge
- Poids 95 lbs

\$459.

KC-3020


- Longueur max. 30"
- Épaisseur maximale 20 Jauge
- Poids 290 lbs

\$899.

KC-4020

- Longueur max. 40"
- Épaisseur maximale 20 Jauge
- Poids 450 lbs

\$1259.



ENSEMBLE SCIES DUALSAW™

CS300

- Coupe facilement les métaux dur et doux, bois durs, PVC, fer, plastiques, aluminium, cuivre, acier inoxydable avec précision
- L'ensemble comprend un jeu de lames tungstène avec dents au carbure, 10 mcx bâtons de lubrification en cire, poignée de contrôle, outil de l'arbre et coffre de rangement moulé

Puissant Moteur 4.5 amp
3" DUALSAW™

\$99.99



OUTILS ÉLECTRIQUES ET ÉQUIPEMENT AUTOMOTIVE

PONCEUSE À COURROIE 3" X 79" POUR LE MÉTAL

KC-379MS

- La courroie de ponçage tourne sur une roue d'alimentation ventilée et une roue arrière en caoutchouc de 7-1/2"
- Tête pivote vers le haut ou vers le bas
- Hauteur de travail en position horizontale de 36"
- Comprend courroie pur zirconia de 80 grains



2 CV (220V)

Couvercle du haut avec charnières donne accès à la courroie entière pour les pièces plus longues



COURROIES DE PONÇAGE ZIRCONIA PUR POUR LE MÉTAL 3" X 79"

Modèle	Grandeur	Grain	Ens.	Prix
SB-379-60	3" x 79"	60	1	\$17.99
SB-379-80	3" x 79"	80	1	\$17.99
SB-379-120	3" x 79"	120	1	\$17.99

\$899.

TOURET D'ÉTABLI ULTRA-ROBUSTE 12" AVEC SUPPORT À PLANCHER

KC-1295

- Protège-meules et conduits à poussière robustes en fonte d'acier avec raccord en T de 2-1/2" pour la collection de poussière
- Comprend support à plancher, cuvette à eau incorporée et meules à 36 grains et 60 grains de 12" x 2"



Moteur à entraînement direct 1.5 CV

\$1199.

TOURETS D'ÉTABLI

TOURÊT D'ÉTABLI 8 À BASSE VITESSE AVEC LUMIÈRE

KC-895LS

Puissant moteur de 1/2 CV, 1,750 tr/min



\$129.99

BASE POUR TOURETS D'ÉTABLI

SS-150

- Fait en fonte d'acier avec réservoir de refroidissement
- Hauteur de 32 3/4"



\$69.99

KC-690

- Moteur 3.5 amp.
- 3500 tr/min



\$58.99

KC-890

- Moteur 7 amp.
- 3450 tr/min



\$99.99

KC-1090

- Moteur 14 amp.
- 1720 tr/min



\$299.99

AFFÛTEUSE À SEC / À EAU DE 4-1/2" X 1-1/2"

KC-4500S

- Meule 4 1/2" x 1 1/2" 220 grains tourne à 170 tr./min
- Interrupteur avant/recul permet à la meule de tourner dans les deux directions



\$69.99

INTERRUPTEURS MAGNÉTIQUES

KMAG-110-811	110V (8-11 amp.)
KMAG-110-1114	110V (11-14 amp.)
KMAG-110-1417	110V (14-17 amp.)
KMAG-220-811	220V (8-11 amp.)
KMAG-220-1114	220V (11-14 amp.)
KMAG-220-1417	220V (14-17 amp.)
KMAG-220-1721	220V (17-21 amp.)



Comprend 1 cadenas et 2 clés

Comprend un bouton arrêt d'urgence à verrouillage par rotation

\$89.99 ch.

COLLECTEUR DE POUSSIÈRE POUR LE MÉTAL DE 2 CV

KC-7300C

- Puissant moteur de 2 CV, 220V
- Interrupteur de sécurité avec activation à 2 étapes et ouverture forcée en cas de panne d'électricité
- Idéal pour la collecte de copeaux métalliques et de poussières abrasives produites par des ponçuses à métal, tourêts, scies de coupe à froid et machines à ébavurage et à chanfreiner
- Grand tiroir à copeaux métallique qui est facile d'accès et facile à nettoyer
- Entrée de 6" avec adaptateur d'entrée en Y avec deux entrées de 3" permettant de raccorder jusqu'à deux machines pour le métal
- Comprend un grand filtre en papier et un filtre à charbon activé par le fer



\$1299.

ENS. DE BOYAUX IGNIFUGÉES 3" ET COLLIERS DE SERRAGE POUR COLLECTION DE MÉTAUX

KM-102

- Ens. inclus:
- 2 Boyaux Ignifugés 3" x 8pi. (2.5M)
- 4 Colliers de Serrage (3")



\$69.99

Classé 130°C

COLLIER DE SERRAGE 3"

K-1316



\$1.99 ch.

PIED DE COULISSE FRACTIONNAIRE NUMÉRIQUE

KM-106

- Conversion en graduations impériales (décimale et fractionnaire) et métriques
- Imperméable aux standards IP54
- Deux piles 3V au lithium inclus



\$29.99

PERCEUSES - FRAISEUSES ET ACCESSOIRES

PERCEUSE À COLONNE 15" AVEC GUIDES À LASER DOUBLE



KC-117FN

- Moteur 7.5 amp.
- Arbre cintré #2
- 16 Vitesses (220-3600 tr/min)
- Distance d'abaissement 3 1/8"
- Mandrin 5/8"

\$499.

PERCEUSE À COLONNE 17" À COURSE ALLONGÉE AVEC GARDE DE SÉCURITÉ



COURSE ALLONGÉE

KC-119FC-LS

- Moteur de 12.5 amp.
- 12 Vitesses (255-2750) tr./min
- Diamètre de perçage 1 5/16"
- Abaissement 6"
- Mandrin 3/4"

\$949.

PERCEUSE À COLONNE 22"



GARDE DE SÉCURITÉ POUR PERCEUSE À COLONNE
KM-122
Convient KC-122FC
\$19.99

KC-122FC

- Moteur 12.5 amp.
- Capacité 1 1/4"
- Arbre cintré MT #4
- 12 Vitesses (180-4200 tr/min)
- Distance d'abaissement 4 3/4"
- Mandrin 3/4"

\$999.

PERCEUSE À COLONNE INDUSTRIELLE 22" AVEC GARDE DE SÉCURITÉ PROTÉGÉ PAR INTERRUPTEUR DE FIN DE COURSE



KC-122FC-(LS)

- Moteur 12.5 amp.
- Capacité 1 1/4"
- Arbre cintré MT #4
- 12 Vitesses (180-4200 tr/min)
- Distance d'abaissement 4 3/4"
- Mandrin 3/4"

\$1099.

PERCEUSE À COLONNE INDUSTRIELLE 15" À VITESSE VARIABLE

KC-30HS-VS

- Puissant moteur de 1 CV
- Course allongée de 6"
- Garde de sécurité protégé par interrupteur de fin de course
- Interrupteur de sécurité avec activation à 2 étapes et ouverture forcée
- Afficheur numérique pour une vitesse précise
- Comprend mandrin 5/8", clé de mandrin et clés hexagonales



\$2199.

TÊTE INCLINABLE DE 90° À GAUCHE ET 30° À DROITE



PERCEUSE AVEC TÊTE À ENGRENAGE 21" ET GARDE DE SÉCURITÉ PROTÉGÉ PAR INTERRUPTEUR DE FIN DE COURSE

KC-40HS (220V)
KC-40HS-6 (600V)

- Puissant moteur de 1.5 CV
- Interrupteur à marche avant & renverse
- Capacité de forage 1 1/4"
- Diam. de travail maximal 20 7/16"
- Nombre de vitesses (60-1500 tr.min)
- Cap. du couteau de surfacage 4"
- Cap. du couteau à rainurage 3/4"
- Arbre ceintré MT#3

Étau à angles GRATUIT

\$3999.

TÊTE INCLINABLE DE 90° À GAUCHE ET 30° À DROITE



PERCEUSE ET FRAISEUSE AVEC TÊTE À ENGRENAGE ET GARDE DE SÉCURITÉ PROTÉGÉ PAR INTERRUPTEUR DE FIN DE COURSE

KC-40HC (220V)
KC-40HC-6 (600V)

- Puissant moteur de 1.5 CV
- Interrupteur à marche avant et arrière
- Capacité de forage 1 1/4"
- Diamètre de perçage 20 7/16"
- Arbre conique R-8
- 6 vitesses (60-1500 tr/min)
- Cap. du couteau de surfacage 4"
- Cap. du couteau à rainurage 3/4"
- Diam. de travail de la table 23" x 7 1/2"

Étau à angles GRATUIT

\$4699.

Abaissement automatique et Taraudage



Système de retroidissement auto-recyclant



PERCEUSE AVEC TÊTE À ENGRENAGE 28" ET GARDE DE SÉCURITÉ PROTÉGÉ PAR INTERRUPTEUR DE FIN DE COURSE

KC-50

- Puissant moteur de 2 CV, 600V, 3 phase
- Diamètre de perçage 2 1/2"
- Distance d'abaissement 7"
- Cap. de perçage 1 1/2"
- Arbre cintré MT#4
- Mandrin 5/8" avec clé inclus

\$4999.

PERCEUSE RADIALE AVEC GARDE DE SÉCURITÉ

KC-35/SS-35

- Moteur 1.5 CV
- Distance max. de l'arbre à la table 21 1/4"
- Diamètre de perçage 38 1/2"
- Arbre cintré MT #3
- Distance d'abaissement de l'arbre 5 1/4"
- Diamètre de la colonne 4 1/2"
- Vitesses 5(340-3000 tr/min)
- Dimensions de la table 21 5/8" x 19 5/8"
- Déplacement de la tête 14"
- Dimensions de la rainure de la table 5/8"
- Comprend interrupteur à marche avant et arrière, mandrin 1/2" avec clé, garde de sécurité et base

Tête de la perceuse pivote 180°



\$3799.

ENS. DE FRAISES EN BOUT AU TITANE 20 MCX



KM-120 ACIER HAUTE VITESSE ENDUIT AU TITANE NITRURE 2 et 4 Goujures (10mcx. chaque) Impériale, Bout Simple
\$159.99

ÉTAUX POUR PERCEUSE



- 3"- KPV-3 **\$15.99**
- 4"- KPV-4 **\$19.99**
- 5"- KPV-5 **\$29.99**
- 6"- KPV-6 **\$39.99**

JEUX DE SERRE 52 MCX



- \$84.99**
- \$84.99**
- KCL-5212** Convient aux rainures de table 1/2"
- KCL-52** Convient aux rainures de table 5/8"

ÉTAUX TRANSVERSALES



- Extrêmement versatile
- Rend simple les ajustements latéraux et longitudinaux
- 4" - KCV-4N **\$59.99**
- 5" - KCV-5N **\$79.99**
- 6" - KCV-6N **\$99.99**

MANDRINS SANS CLÉ POUR PERCEUSE

- \$69.99**
- KDC-12X** 1/2"JT#33 **\$79.99**
- KDC-58X** 5/8"JT#3 **\$119.99**



TABLES COULISSANTES TRANSVERSALES

- \$179.99**
- \$199.99**
- KCT-512** 5 1/2" X 12" Rainure en T 1/2"
- KCT-618** 6" X 18 1/2" Rainure en T 1/2"

SCIE 12" À BASSE VITESSE POUR COUPE À FROID

en option
Lame 12" pour
Scie Coupe à Froid
KM-1200
(Fabriqué en Italie)

- KC-315CS
- Puissant moteur de 4.5 CV
 - Vitesse de rotation à basse vitesse de 52 tr/min est idéale pour la coupe à métaux ferreux
 - La tête d'onglet pivote vers la droite ou vers la gauche, comprend arrêts positifs à 45° et 90°

\$299.

FRAISEUSES "TURRET" VERTICALE

ENSEMBLE DE COLLETS 18 MCX
Contient une tige droite, 15 collets, une clé d'ajustement et un coffre en plastique.

- KCS-4015
- Tige droite ISO 40
 - Arbre centré 5/8" WII

- KCS-R8-15
- Tige droite R8
 - Arbre centré 7/16" NF 20

\$379.99
ch.

ÉTAUX À FRAISEUSE À BASE PIVOTANTE

3"- 4"- 6"- 8"-
KMV-3M KMV-4M KMV-6M KMV-8M
\$99. \$149. \$199. \$299.

POUPÉE POUR LA TABLE ROTATIVE

- KC-TRT-6
Convient:
KC-HVRT-6,
KC-HVRT-8

\$129.99

PERCEUSE/FRAISEUSE AVEC AFFICHEURS NUMÉRIQUES ET GARDE DE SÉCURITÉ PROTÉGÉ PAR INTERRUPTEUR DE FIN DE COURSE

KC-20VS-2

- Moteur 1 CV
- Distance max. de l'arbre à la table 13"
- Dimension de la table 7 1/16" x 27 1/2"
- Dia. de travail max. 13"
- Arbre centré R8
- Distance d'abaissement de l'arbre 2"
- 2 Vitesses (50-1125 / 100-2250 tr/min)
- Dimension de la rainure de la table 12"
- Comprend mandrin 1/2", clé du mandrin, arbre centré R8, garde de sécurité, 2 boulons en T, bouteille d'huile, clés d'ajustement, clés hexagonales et boîte d'outils



EN OPTION

SUPPORT POUR PERCEUSE-FRAISEUSE

\$259.99 \$1999.

SS-20VS
Construction en acier robuste

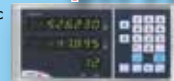
SYSTÈMES DE LECTEUR DIGITAL "FAGOR"

20i-M-1836
(Convient 1050VS)
2 AXES avec
échelles de
18" x 36"

\$1799.

30i-M-183616
(Convient 1050VS)
3 AXES avec
échelles de
18" x 36" x 16"

\$2499.



TÊTES À DIVISION POUR TABLE ROTATIVE

- KC-DPRT-6
Grandeur 6"
KC-DPRT-8
Grandeur 8" **\$129.99**
ch.

TABLES ROTATIVES HORIZONTALES ET VERTICALES

- KC-HVRT-4
Grandeur 4" **\$175.**
KC-HVRT-6
Grandeur 6" **\$349.**
KC-HVRT-8
Grandeur 8" **\$559.**

FRAISEUSE "TURRET" VERTICALE

1050VS

- 2 Vitesses, vitesses variables (70-500, 600-4200 tr/min)
- Arbre conique ISO-40
- Vitesse d'avance automatique de la broche (.0015", .003", .006")
- Dimension de la table 10" x 50"
- Distance max. de l'arbre à la table 18"
- Chemin de la table 36"
- Course du chariot 16 1/2"
- Distance de l'arbre à la colonne 6 3/4"-19"
- Course de la console 16"
- Course de la broche 5"
- Déplacement de la tête à coulisse 24"

\$13999.

LA TÊTE DE LA FRAISEUSE PIVOTE 360°

**5.2 Amp.
(600V)**

INCLUS

ENTRAÎNEUR DE TABLE AUTOMATIQUE (Couple de 550 lbs) LONGITUDINAUX

PERCEUSE ET FRAISEUSE AVEC TÊTE À ENGRENAGE ET GARDE DE SÉCURITÉ PROTÉGÉ PAR INTERRUPTEUR DE FIN DE COURSE

KC-45

- Moteur 1.5 CV
- Diam. de travail 20 7/16"
- Abaissement 5"
- 6 vitesses (60-1500 tr/min)
- Table 9 1/2" x 32 1/4"
- Capacité de forage 1 1/4"
- Capacité du couteau de surfacage 4"
- Arbre centré R8



EN OPTION

ENTRAÎNEUR DE TABLE AUTOMATIQUE

PFM-31

Pour # KC-45

\$599.

EN OPTION

SUPPORT POUR PERCEUSE-FRAISEUSE

SS-45

\$259.99

Construction en acier robuste

\$4699.



ENS. DE PORTE-COUTEAUX 7/MCX

- Couteaux au carbure à 2 positions (5mcx)
- Couteaux H.S.S. (2mcx)

INCLUS
TOURNEVIS ET CLÉS
D'AJUSTEMENT



KM-047
Tige 3/8"

\$189.

Convient Modèles:
KC-0712ML, KC-1022ML

KM-057
Tige 5/8"

\$199.

Convient Modèles:
KC-1236ML, 14440ML-6
KC-1640GH, KC-1640ML
et KC-1660GH

POINTES MOBILE



Très précise

KLC-2M
CÔNE - MT#2
KLC-3M
CÔNE - MT#3

\$59.
\$79.

ATTACHEMENT DE TOURNAGE CONIQUE



L'Attachement conique doit être commandé avec le tour à métal

Ces Attachements de Tournage Conique sont conçus pour nos tours à métal 12" x 36", 14" x 40" et 16" x 40"

Modèles

KC-1236ML, KC-1440ML-6 et KC-1640ML

ENS. PORTE-OUTIL À CHANGEMENT RAPIDE 7/MCX



KQCT-0012
Convient la plupart des tours jusqu' 0 à 12" capacité

\$259.99

KQCT-1015
Convient la plupart des tours jusqu' 10" à 15" capacité

\$299.99

KQCT-1318
Convient la plupart des tours jusqu' 13" à 18" capacité

\$419.99

SYSTÈMES DE LECTEUR DIGITAL "FAGOR"



20i-T-1040
(Convient KC-1640ML)

20i-T-1260
(Convient KC-1660GH)

2 AXES AVEC ÉCHELLES DE 12" x 40"

2 AXES AVEC ÉCHELLES DE 12" x 60"

\$2199.

\$2599.

TOURS À MÉTAL ET ACCESSOIRES

MINI TOUR À MÉTAL 7" X 12" À VITESSE VARIABLE

KC-0712ML

\$999.99

- Diamètre du nez de l'arbre 3/4"
- Vitesses variables de l'arbre 2 (0-1100, 0-2500 tr/min)
- Comprend boîtier d'engrenage à changement rapide, plateau de tournage, lunette fixe, engrenages de remplacement, porte-outil 4 positions, pointe fixe MT#2, cadran indicateur pour pas de vis, mandrin 4"-3 mors, arrêt d'urgence, clé du mandrin et clés hexagonales



5.5 amp (110V)

TOUR À MÉTAL 10" X 22" **\$2499.**

KC-1022ML

12 amp (110V)

- Diamètre du nez de l'arbre 1"
- Vitesses de l'arbre 6 (150-2400) tr/min
- Comprend mandrin 5"-3 mors, mandrin 6-1/2"-4 mors, engrenages de remplacement, porte-outil à 4 positions, lunette fixe, lunette mobile, plateau de tournage 8", cadran indicateur pour pas de vis, pointe fixe MT#3, pointe fixe MT#4, garde d'écabloussement pleine longueur, coffre d'outils, clé de mandrin et clés hexagonales

EN OPTION

SUPPORT POUR TOUR À MÉTAL SS-1022

\$259.99



TOUR À MÉTAL 12" X 36" AVEC TÊTE À ENGRENAGE

- Vitesses de l'arbre 9 (60-1500) tr/min
- Diamètre du nez de l'arbre 1 1/2"
- Comprend mandrin 6"-3 mors, mandrin 8"-4 mors, engrenages de remplacement, porte-outil à changement rapide, lunette fixe, lunette mobile, plateau de tournage 10" DI-4, cadran indicateur pour pas de vis, pointes fixe MT#3, arbre conique MT#3, mandrin pour perceuse 1/2", garde d'écabloussement pleine longueur, coffre d'outils, clés de mandrin et clés hexagonales

1.5 CV (220V)

AVEC ATTACHEMENT DE TOURNAGE CONIQUE

KC-1236ML/SS-1236

KC-1236ML/KM-053/SS-1236

\$4399.

\$4999.

BONUS
SUPPORT TOUR À MÉTAL INCLUS



TOUR À MÉTAL 14" X 40" AVEC TÊTE À ENGRENAGE

- Vitesses de l'arbre 8(70-2000) tr/min
- Diamètre du nez de l'arbre 1 7/16"
- Comprend mandrin 6"-3 mors, mandrin 8"-4 mors, engrenages de remplacement, porte-outil à changement rapide, lunette fixe, lunette mobile, plateau de tournage 12" DI-4, système de refroidissement, garde d'écabloussement pleine longueur, cadran indicateur pour pas de vis, 2 pointes fixe MT#3, manchon JT#5-MT#3, plateau, coffre d'outils, halogène, clés de mandrin, clés hexagonales et cabinet fermé (avec frein à pied incorporé)

2 CV (240V)

AVEC ATTACHEMENT DE TOURNAGE CONIQUE

KC-1440ML-6

KC-1440ML-6/KM-054

\$6499.

\$6999.

CABINET FERMÉ AVEC FREIN À PIED INCLUS



TOUR À MÉTAL 16" x 40" "ATELIER OUTILLAGE" DE HAUTE PRÉCISION

- Gamme de vitesses: 16(45-1800) tr/min
- Diamètre du nez de l'arbre 2"
- Gamme de pas de vis : 45(2-72) FPP
- Comprend mandrin 8"-3 mors avec mâchoires intérieures et extérieures, mandrin 12"-4 mors, porte-outil à changement rapide et deux portes-outils de 3/4", lunette fixe, lunette mobile, plateau de tournage 14" (DI-6), pointe fixe standard MT #4, pointe fixe avec pointe au carbure MT #4, manchon adaptateur MT #4 à MT #6, lumière halogène, système de refroidissement, garde de pleine longueur, arrêt micrométrique manuel du chariot, coffre à outils et clés d'ajustement

4 CV (600V)

AVEC ATTACHEMENT DE TOURNAGE CONIQUE


KC-1640ML

KC-1640ML/KM-055

\$12499.

\$12999.

CABINET FERMÉ AVEC FREIN À PIED INCLUS



TOURS À MÉTAL 16" x 60" AVEC TÊTE À ENGRENAGE

KC-1660GH

7.5 CV (600V)

- Puissant moteur de 7.5 CV (600V)
- Gamme de vitesses 16 (33-2000) tr/min
- Diam. du nez de l'arbre 2 1/16"
- Gamme de pas de vis 4-56 FPP
- Mandrin 8"-3 mors avec mâchoires intérieures et extérieures, mandrin 10"-4 mors, porte-outils 6 positions, lunette fixe, lunette mobile, plateau de tournage 14" (DI-6), attachement de tournage conique, 1 pointe mobile MT #4, 2 pointes fixes MT #4 et MT #6, cadran de filletage, système de refroidissement, garde de pleine longueur, arrêt 4 positions du chariot, cabinet fermé (avec frein à pied incorporé) et boîte à outils inclus

\$18999.

CABINET FERMÉ AVEC FREIN À PIED INCLUS



SCIES À RUBAN POUR MÉTAL

SCIE À RUBAN POUR MÉTAL 5" x 6"

KC-129C

- 3 vitesses (80, 120, 200 pi. min.)
- Conception portative pour déplacement facile

**8 amp.
(110V)**

\$459.99




LAMES H.S.S. ET BI-MÉTAL ("SKIP TOOTH")						
Modèle	Longueur	Largeur	Type	DPP	Épaisseur	Prix
KBB-115-10	64 1/2"	1/2"	H.S.S.	10	.025"	\$13.99
KBB-115-14	64 1/2"	1/2"	H.S.S.	14	.025"	\$13.99
KBB-115-18	64 1/2"	1/2"	H.S.S.	18	.025"	\$13.99
KBB-115-24	64 1/2"	1/2"	H.S.S.	24	.025"	\$13.99
KBB-115-BM-10	64 1/2"	1/2"	Bi-Métal	10	.025"	\$33.99
KBB-115-BM-14	64 1/2"	1/2"	Bi-Métal	14	.025"	\$33.99
KBB-115-BM-18	64 1/2"	1/2"	Bi-Métal	18	.025"	\$33.99

SCIE À RUBAN 5" x 6" POUR MÉTAL À DOUBLE PIVOT

KC-129DS

- La tête pivote de 0° - 45° à la droite et 0° - 60° à la gauche
- Interrupteur à arrêt automatique
- Guides à roulement à billes ajustables
- Conception portative pour déplacements faciles
- 3 Vitesses (80, 120, 200 pi/min)

Système de contrôle hydraulique ajustable



**8 amp.
(110V)**

\$799.99



SCIE À RUBAN 10" x 18" POUR MÉTAL

KC-227-2 (220V)
KC-227-6 (600V)


- 4 vitesses (114, 196, 288, 377 pi/min)
- Panneau de contrôle centralisé et arrêt automatique
- Système hydraulique comprenant un contrôle ajustable
- Pour assurer des coupes précises, les deux bras de contrôle se positionnent le plus près possible de la coupe
- Système de liquide à refroidissement avec valves régulatrices fournissant un courant égal de liquide à refroidissement à la lame

LAMES H.S.S.					
Modèle	Longueur	Largeur	DPP	Épaisseur	Prix
KBB-225-10	122"	1"	10	.032"	\$29.99
KBB-225-14	122"	1"	14	.032"	\$29.99

\$4199.



Jauge à pression de précision indique la tension de la lame



BREVET
Système d'étau à positionnement rapide TRU-LOCK^{MC} avec mâchoires réglables pour coupes en angles de 0° à 45°

Panneau de contrôle 24 Volt

**11.5 amp. @220V
2.6 amp. @600V**

SCIE À RUBAN 10" X 18" PIVOTANTE À VITESSE VARIABLE POUR LE MÉTAL 10" x 18"

KC-228S-V-2 (220V)
KC-228S-V-6 (600V)

- Vitesses variables (73-312 pi/min)
- Base pivotante de 0° à 45°
- Système hydraulique comprenant un contrôle ajustable
- Système de liquide à refroidissement avec valves régulatrices fournissant un courant égal de liquide à refroidissement à la lame

LAMES H.S.S.					
Modèle	Longueur	Largeur	DPP	Épaisseur	Prix
KBB-225-BM-610	122"	1"	6-10	.032"	\$89.99
KBB-225-BM-812	122"	1"	8-12	.032"	\$89.99

\$5999.

**11.5 amp. @220V
2.6 amp. @600V**

BREVET
Système d'étau à positionnement rapide TRU-LOCK^{MC} avec mâchoires réglables pour coupes en angles de 0° à 45°



Panneau de contrôle 24 Volt

SCIES À RUBAN POUR MÉTAL

SCIE À RUBAN 7" x 12" POUR MÉTAL AVEC TÊTE À ENGRENAGE

KC-712GH-5

- Arrêt automatique
- 3 Vitesses (110-230-340 pi/min)
- Guide à roulement à billes ajustable

SYSTÈME BREVETÉ D'ENGRENAGE...

est le SEUL sur le marché canadien qui permet à l'utilisateur de changer de vitesse sans arrêter la machine.

**14 amp.
(110V)**

Système d'étau à action rapide "TRU-LOCK"™

\$1899.



7" x 12" SCIE À RUBAN POUR MÉTAL À DOUBLE PIVOT

KC-712DS

- Angles de 0° à 45° à gauche et à droite
- Système de refroidissement
- 4 vitesses (98-164-246-328 pi/min)
- Arrêt automatique

**6 amp.
(220V)**

Système d'étau à action rapide "TRU-LOCK"™

\$2599.



SCIE À RUBAN À ONGLETS PIVOTANTE 9" x 18" POUR LE MÉTAL


KC-918S-V

- Moteur 2 CV
- Vitesse variable (80-250 pi/min)
- Guides-lame à roulements au carbure
- Panneau de contrôle centralisé et arrêt automatique
- Contrôle ajustable pour le système hydraulique
- Ajustement de précision pour régler la tension de la lame
- Étau avec mâchoires réglables pour angles de 0° à 45°

Système de refroidissement

Vitesses Variables

**8 amp.
(220V)**



LAMES H.S.S. ET BI-MÉTAL ("SKIP TOOTH")

Modèle	Longueur	Largeur	Type	DPP	Épaisseur	Prix
KBB-918-10	131 3/4"	1"	H.S.S.	10	.032"	\$29.99
KBB-918-14	131 3/4"	1"	H.S.S.	14	.032"	\$29.99
KBB-918-BM-610	131 3/4"	1"	Bi-Métal	6-10	.032"	\$89.99
KBB-918-BM-812	131 3/4"	1"	Bi-Métal	8-12	.032"	\$89.99

\$5999.

SCIE À RUBAN DE 17" À VITESSE VARIABLE POUR LE MÉTAL ET LE BOIS

KC-1700WM-VS

- Vitesses variables (bois): 540-3600 pi/min
- Vitesses variables (métal): 100-650 pi/min
- Voltage (input power): 220V, 1 phase, 60 Hz
- Comprend lame pour le bois de 1/2" x 6 DPP, lame pour le métal de 1/2" x 10 DPP, guide à laser, lampe de travail, guide à onglets et système de guide à refendre de précision "TRU-RIP" en aluminium avec guide à dédoublement

Afficheur de vitesse numérique

INCLUS
Guide à dédoublement

Dimension de la table
23 1/2" x 17"

Table solide en fonte d'acier inclinable de 5° vers la gauche et 45° vers la droite

2 sorties de poussière 4"

**2 CV
(8 amp @ 220V)**

\$3699.



SCIE À RUBAN 18" POUR MÉTAL

KC-450

- Vitesse variable
- Manivelle pour contrôler la vitesse
- Changement de vitesse pendant l'opération
- Comprend table inclinable sur les 4 côtés et lampe de travail



**7.5 amp.
(220V)**

\$4899.

POMPE À EAU DE 2" et 3" À ESSENCE

KCG-2PGN-7

Diamètre d'aspiration et de refoulement de 2" NPT

- Hauteur manométrique de 92' (hauteur totale, au niveau de la mer, à laquelle l'eau peut être élevée au-dessus de son niveau initial)
- Interrupteur du moteur en cas de bas niveau d'huile
- Comprend 3 colliers de serrage, 4 adaptateurs pour boyaux, 4 joints d'étanchéité en caoutchouc, panier passoir et adaptateur pour panier passoir

KCG-3PG-7

Diamètre d'aspiration et de refoulement de 3" NPT



\$299.99

\$349.99

Démarrateur à rappel facile à utiliser

Puissant moteur OHV 6.5 CV 4 temps à refroidissement à air

MOTEURS À ESSENCE

KCG-65

- Puissant moteur OHV de 6.5 CV, 4 temps à refroidissement à air

\$179.99

KCG-130

- Puissant moteur OHV de 13 CV, 4 temps à refroidissement à air

\$349.99



ENSEMBLES DE TUYAUX POUR POMPE À EAU

Chaque ensemble de tuyau comprend un adaptateur "camlock" fileté de type A

Tuyaux d'aspiration renforcés en PVC transparent

Tuyaux de décharge en PVC



\$89.99 \$159.99 \$69.99 \$99.99

KW-252 2" X 25 pi KW-253 3" X 25 pi KW-502 2" X 50 pi KW-503 3" X 50 pi

SCIE À RUBAN PORTATIVE À VITESSE VARIABLE POUR LE MÉTAL

KC-8377

- Cadran de vitesse variable de 0 à 420 pi/min
- Grande capacité de coupe de 5" x 5"
- Levier de tension de la lame facilitant les ajustements
- Comprend lame standard pour le métal de 44-7/8" x 1/2" x 0.025"-14 dents/po

En Option
Base à onglets en option transforme cette Scie à Ruban en Tronçonneuse SS-8377



\$219.99

\$79.99

TRONÇONNEUSE 14"

8342LN

- Grande gâchette dans la poignée pour une utilisation facile et sécuritaire
- Meule abrasive standard de 14" pour la coupe de métaux ferreux
- Étau avec ajustement rapide, permettant des coupes jusqu'à un angle de 45°

THERMOMÈTRE NUMÉRIQUE À INFRAROUGE AVEC POINTEUR À LASER

K-550

Gamme de température (-50°C ~ 550°C) (-58°F ~ 1022°F)

\$39.99



(Moteur 15 amp.)



\$149.99

CAMÉRA D'INSPECTION AVEC MONITEUR ACL

KC-9050

L'ensemble comprend:

- Sonde à caméra flexible de 9mm de diamètre x 39"
- Moniteur couleur TFT-ACL diagonale de 2.4"
- Lumières DEL à l'intérieur de la sonde à caméra éclairant les espaces sombres
- 3 accessoires (miroir 45°, tige magnétique, tige en crochet) et 4 batteries AA

\$99.99



SURVOLTEUR / SOURCE DE COURANT

PX-500

- Recharge et alimente vos appareils électroniques USB 5V, accessoires 12 V et ordinateurs portables 16 V / 19 V
- Ce survolteur et source de courant portatif de 13,600 mAh est capable de démarrer un moteur V8 (5L) jusqu'à 15 fois.

\$129.99



SONDE À CAMÉRA DE 4.5MM POUR CAMÉRAS D'INSPECTION

KW-9123

- Sonde à caméra flexible-obéissante de 4.5mm de diamètre x 39" imperméable aux normes IP67
- Lumières DEL à l'intérieur de la sonde à caméra éclairant les espaces sombres

\$69.99



CAMÉRA D'INSPECTION SANS FIL AVEC MONITEUR ACL ENREGISTRABLE

KC-9200

L'ensemble comprend:

- Poignée de caméra, sonde à caméra 39" x 9mm, rallonge de sonde à caméra 39" x 10mm, moniteur couleur sans fil TFT-LCD de 3.5", chargeur Li-ion pour moniteur, 3 accessoires (miroir 45°, tige magnétique, tige en crochet), câbles USB et Vidéo, carte mémoire SD de 4GB et 4 batteries AA

\$199.99



Survoltez voitures, motos et camions



Alimente ou charge appareils électroniques

TRANSPALETTES

Commande manuelle à trois positions

Hauteur min. des fourches au sol '2.95"

Hauteur max. des fourches '7 1/2"

KC-2145N-NYL

(21" X 45")

Roues-Nylon

\$399.99

KC-2748N-NYL

(27" X 48")

Roues-Nylon

\$399.99


KC-2748NP

(27" X 48")

Roues-Poly

\$399.99

Pédale à pied à action rapide



Capacité de 5500 lbs

GÉNÉRATRICE À INVERSEUR ÉLECTRONIQUE 2000W À ESSENCE

KCG-2001i

- Génératrice à inverseur électronique à onde sinusoïdale fournit un courant stable pour faire fonctionner des appareils électroniques sensibles aux fluctuations de voltage
- Puissant moteur OHV de 3 CV, 4 temps à refroidissement à air
- Prise USB: CC de sortie 5V/1.5 ampères pour charger téléphones, tablettes ou tout autre équipement alimenté par USB
- Prise allume-cigarette: CC de sortie 12V/8 ampères
- Prise Double: CA de sortie 120V/13.3 ampères



Comprend Port USB



\$699.99

En option

K-X2P
Câble de Jumelage pour connectivité entre deux inverseurs



\$119.99

RALLONGES POUR GÉNÉRATRICES

Transforme une prise verrouillable Nema L14-30P de 240V 30 ampères en prises Nema 5-15/20R 120V de 20 ampères

K-L1430-10

Longueur de la rallonge: 10 Pieds
Jauge (AWG)/Cordon: 12 (SJTW 4/C) Nombre de prises 120V: 4



\$29.99

K-L1430R-25

Longueur de la rallonge: 25 Pieds
Jauge (AWG)/Cordon: 10 (STW 4/C)
Nombre de prises 120V: 4



\$69.99

K-L1430-25-4T

Longueur de la rallonge: 10 Pieds
Jauge (AWG)/Cordon: 10 (STW 4/C)
Nombre de prises 120V: 4



\$69.99

BOUT ÉCLAIRÉ

ADAPTEUR DE VR POUR GÉNÉRATRICE

K-TT30R

Cet adaptateur permet une génératrice ayant un réceptacle NEMA L5-30R 125V verrouillable d'être branché aux véhicules récréatifs qui utilisent une rallonge de VR typique



\$12.99

LAVEUSE À HAUTE PRESSION 3000 LB/PO² À ESSENCE

KPW-3001 FM

- 3000 lb/PO², volume d'eau maximum de 2.3 gal/min
- Soupape de sûreté thermique sur la pompe protège contre la surchauffe
- Boyau haute pression de 25' et raccord à branchement rapide pour boyau d'entrée
- Comprend roues de 10" pour maniabilité et 5 buses de pulvérisation à branchement rapide (0°, 15°, 25°, 40° et détergent)



\$439.99

7CV

GÉNÉRATRICES À ESSENCE

GÉNÉRATRICE PORTATIVE 950W

KCG-951G

- Puissant moteur OHV de 2 CV, 2 temps à refroidissement à air
- Alternateur sans balai et ignition électronique
- Prise: CA de sortie 120V/6.7 ampères
- Prise: CC de sortie 12V/5.3 ampères
- Démarreur manuel à utiliser
- Disjoncteurs et relais de sécurité CA et CC pour une opération sécuritaire
- Comprend câbles de survolt CC et douille pour bougie



\$179.99

GÉNÉRATRICE À ESSENCE 1500W

KCG-1501GN

- Puissant moteur OHV de 3 CV, 4 temps à refroidissement à air
- Interrupteur de niveau d'huile avec lumière indicatrice arrière et protège le moteur lorsque le niveau d'huile est trop bas
- Prise double: CA de sortie 120V/11.6 ampères
- Terminaux: CC de sortie 12V, 8 ampères
- Démarreur à rappel facile à utiliser
- Disjoncteurs CA et CC pour une opération en sécurité
- Comprend câbles de survolt CC et douille pour bougie



\$299.99

GÉNÉRATRICE À ESSENCE 4200W AVEC ENS. DE ROUES

KCG-4200G

- Puissant moteur OHV de 7 CV, 4 temps à refroidissement à air
- Régulateur AVR et ignition électronique
- Interrupteur du moteur avec lumière en cas de bas niveau d'huile
- Prise double: CA 120V/20 ampères
- Prise verrouillable: CA 120V/240V/30 ampères
- Démarreur à rappel facile à utiliser
- Sélecteur de voltage et terminal pour la mise à la terre
- Disjoncteur à réarmement et relais de sécurité CA pour une opération sécuritaire



\$439.99

GÉNÉRATRICE À ESSENCE 6500W AVEC ENS. DE ROUES

KCG-6501G

- Puissant moteur OHV de 15 CV, 4 temps à refroidissement à air
- Régulateur AVR et ignition électronique
- Interrupteur du moteur avec lumière en cas de bas niveau d'huile
- Prise double: CA 120V/20 ampères
- Prise verrouillable: CA 120V/240V/30 ampères
- Disjoncteur à réarmement et relais de sécurité CA pour une opération sécuritaires



\$699.99

GÉNÉRATRICE À ESSENCE 8500W AVEC DÉMARRAGE ÉLECTRIQUE ET ENS. DE ROUES

KCG-8500GE

- Puissant moteur OHV de 15 CV, 4 temps à refroidissement à air
- Régulateur AVR et ignition électronique
- Deux prises doubles: CA 120V/20 ampères
- Deux prises verrouillables: CA 120V/30 ampères et 120V/240V/30 ampères



\$879.99



GÉNÉRATRICE À ESSENCE 10,000W AVEC DÉMARRAGE ÉLECTRIQUE ET ENS. DE ROUES

KCG-10000GE

- Régulateur AVR et ignition électronique
- Deux prises doubles: CA 120V/20 ampères
- Deux prises verrouillables: CA 120V/30 ampères et 120V/240V/30 ampères
- Démarrage électrique à clé et à rappel facile à utiliser
- Disjoncteur à réarmement et relais de sécurité CA pour une opération sécuritaire
- Neutre branché au chassis
- Homologué par CSA et EPA



\$999.99



GÉNÉRATRICE À ESSENCE À 2 CYLINDRES EN V 15,000W AVEC DÉMARRAGE ÉLECTRIQUE

KCG-15000GE

- Régulateur AVR et ignition électronique
- Deux prises doubles: CA 120V/20 ampères
- Prise verrouillable: CA 120V/30 ampères
- Prise: CA 120V/240V/50 ampères
- Démarrage électrique à clé
- Disjoncteur à réarmement et relais de sécurité CA
- Terminaux: CC 12V/8.3 ampères et disjoncteur CC
- Homologué par CSA et EPA

NOUVEAU

Puissant moteur OHV de 20 CV, 2 cylindres en V, tige horizontale, 4 temps à refroidissement à air



\$2199.99

WWW.KINGCANADA.COM

GÉNÉRATRICE À INVERSEUR ÉLECTRONIQUE 4000W À ESSENCE

KCG-4000i

- Génératrice à inverseur électronique à onde sinusoïdale fournit un courant stable pour faire fonctionner des appareils électroniques sensibles aux fluctuations de voltage
- USB: CC de sortie 5V/2.1 ampères
- Prise allume-cigariette: CC de sortie 12V/8 ampères
- Prise double: CA de sortie 120V/20 ampères
- Prise verrouillable: CA de sortie 120V/30 ampères

Puissant moteur OHV de 7.5 CV, 4 temps



\$1099.99



MACHINES DE SABLAGE À JET

- Construction robuste en acier
- Le réapprovisionnement en abrasif est facilité par l'entonnoir intégré
- Soupape de sûreté
- Boyau abrasif de 1/2" (D.I.) x 8 pieds
- Comprend fusil abrasif, 4 buses en céramique (2, 2.5, 3 et 3.5mm), filtre séparateur d'eau, cagoule de protection et ruban en téflon



Cagoule de protection incluse

10 GALLONS

KSB-10

\$199.99

20 GALLONS

KSB-20

\$239.99

PROTECTEURS DE FENÊTRE ADHÉSIFS

KM-097

Convient: KSB-110N-9

ENS. 5 MCX

\$19.99

KM-098

Convient: KSB-350

ENS. 5 MCX

\$19.99

KM-036

Convient: KSB-110N-9 & KSB-350

ENS. 4 MCX

\$19.99

JETS EN CÉRAMIQUE DE REMPLACEMENT

PRESSES HYDRAULIQUE AVEC GARDE À GRILLAGE

20 TONNES

- Idéale pour redresser, aplatir, plier ou étamper
- Utilisée pour installer ou enlever engrenages, bagues ou des roulements
- Comprend 2 plaques de pression

10 TONNES



KHP-10T-GG

\$269.99

EN OPTION
Ensemble Pointeaux et Filière 9 mcx. KM-045



\$99.



KHP-20T-GG

\$399.99

SOUFFLEUSE/ASPIRATEUR À MAIN À VITESSE VARIABLE

8317

- 116 pi³/min, débit d'air max 195 km/h (121 mph)

Vitesse variable (6,000-14,000 tr/min)



\$25.99

LAMPES DE TRAVAIL DEL

KC-1201LED

Lampe de travail 10W émettent 1200 lumens

\$29.99

Sans Fils

KC-2202LED-C

Lampe de travail 20W émettent 2200 lumens

\$69.99

KC-2401LED

Lampe de travail 20W émettent 2400 lumens

\$49.99

Comprend une base magnétique

Sans Fils

KC-1202LED-C


Lampe de travail 10W émettent 1200 lumens

\$49.99

KC-3601LED

Lampe de travail 30W émettent 3600 lumens

\$79.99



KC-2402LED-ST
Émettent 4800 lumens

- Loquet de relâche rapide
- Pour utilisation dans des endroits secs à l'intérieur et l'extérieur

KC-3602LED-ST
Émettent 7200 lumens

- Loquet de relâche rapide
- Pour utilisation dans des endroits secs à l'intérieur et l'extérieur

\$129.99

\$199.99

BASSINS DE NETTOYAGE AUTO-RECYCLANT

BROSSE DE NETTOYAGE POUR BASSINS DE NETTOYAGE KM-059

\$19.99

20 GALLONS

40 GALLONS



5 GALLONS

KPW-205

- Liaison fusible de sécurité
- Pompe durable incluse

\$69.99



KPW-220

- Liaison fusible de sécurité
- Pompe durable incluse

\$169.99



KPW-240

- Liaison fusible de sécurité
- Pompe durable incluse

\$199.99

GRUE D'ATELIER PLIANTE 2 TONNES

KFC-2TN

- Cric hydraulique de 8 tonnes comprenant un système de valve à surcharge pour une protection maximale de la pompe
- Conception compacte avec bras rétractables et jambes pliantes
- Jambes pliantes avec goupilles de sécurité s'étendant jusqu'à 68 1/2"

EN OPTION

NIVELEUR DE MOTEUR DE 3/4 TONNES

KLV-1500

- Pour la pose ou la dépose d'un moteur
- Manivelle pour réglage d'inclinaison

\$49.99



\$299.99

GABINETS DE SABLAGE À JET

- Lumière fluorescente filtrée
- Fusil en aluminium avec 3 becs en céramique
- 2 gants en caoutchouc fixés à l'avant



\$599.

KSB-350

\$169.99

KSB-110N-9

Malgré l'attention particulière apportée à l'élaboration de cette circulaire, il a pu se glisser des erreurs. Toute erreur sera corrigée ou clarifiée dès son repérage par une affiche de rectification à notre comptoir. Il se peut qu'un article diffère de son illustration. Nous nous réservons le droit de limiter les quantités ou d'offrir des substituts ou des options. Certains magasins ne gardent pas en inventaire tous les produits en raison des espaces disponibles. Nous nous réservons le droit d'apporter des corrections pour toutes erreurs typographiques et de photo sans préavis.